



ATOMIX

2026年3月期

年次報告書

自 2025年4月1日 至 2026年3月31日

アトミクス株式会社

■ 株主の皆様へ



目次

- 株主の皆様へ…… 1 頁
- 営業の概況・
次期の見通し…… 2 頁
- 事業の概要…… 3 頁
- 業績の推移…… 5 頁
- 連結決算報告
(要約)… 7 頁
- 決算報告(要約)… 8 頁
- 株式情報…… 9 頁
- 会社概要…… 10頁

拝啓 平素は格別のご支援を賜り厚く御礼申し上げます。

さて、当社グループの2025年度（2025年4月1日から2026年3月31日まで）の業績を取りまとめましたので、その概況についてご報告申し上げます。

株主の皆様におかれましては、今後とも一層のご支援を賜りますようお願い申し上げます。

敬具

2026年6月

代表取締役社長 宮里 勝之

■ 営業の概況

当連結会計年度におけるわが国経済は、各種政策の効果もあり緩やかな回復基調が続いているものの、地政学的リスクの拡大による原材料価格等の高騰に加え、円安や金利引き上げによる物価上昇により依然として先行きが不透明な状況が続いています。

このような状況の中、当社グループは第14次三ヵ年計画の最後の期である当期において、その目標を達成させるとともに、新たな組織（営業変革推進室）を立ち上げる等「変革」をキーワードに掲げ各事業部において現業務の見直し等の取り組みを行い効率化、生産性の向上を行い経費低減を進め、自助努力にて補えない部分は価格改定を行い利益確保に努めてきました。

この結果、当連結会計年度の経営成績は、売上高127億63百万円（前連結会計年度123億48百万円）、営業利益5億69百万円（同3億50百万円）、経常利益6億6百万円（同3億65百万円）、親会社株主に帰属する当期純利益9億45百万円（同2億28百万円）となりました。

セグメント別の経営成績は次のとおりです。

【塗料販売事業】

道路用塗料においては、「国土強靱化」「維持・補修」の施策及び自転車道整備関連の公共工事の発注が順調に推移し路面標示用塗料、視覚障がい者関連製品が伸長し前年を上回りました。建築用塗料においては、戸建ての需要の低迷により防水材関連は減少したものの、高機能な屋根材が伸長し前年を上回りました。床用塗料においては、新規顧客の獲得と第4四半期期間において、高耐久製品及び水性関連製品が伸長し前年を上回りました。家庭用塗料においては、継続してホームセンターへの企画提案活動を行っていますが個人消費の節約志向が強くなり前年を若干下回りました。アトムレイズ（水性アクリルゴム系塗膜防水材）は、大型改修物件の獲得により前年を上回りました。

この結果、当連結会計年度の塗料販売事業の売上高は、前年同期と比べて3億34百万円増加し、118億36百万円（前年同期比2.9%増）となりました。

【施工事業】

床材工事の受注が減少しましたが、子会社アトムテクノスで受注した長期工事が完工し当該工事の設計変更等により売上額が増額し前年を上回りました。

この結果、当連結会計年度の施工事業の売上高は前年同期と比べて80百万円増加し、9億27百万円（前年同期比9.5%増）となりました。

■ 次期の見通し

今後の見通しにつきましては、経済活動が緩やかに回復していくことが期待されるものの、中東情勢の緊迫化による資源・原材料の高騰、調達不安により先行きが不透明な状況が続くと予想され、また、このまま現在の中東情勢が続いた場合、原材料や副資材の調達困難により生産できない製品が発生し市場への製品供給不足の発生、市場の停滞による受注減といったリスクが見込まれます。

このような環境のもと当社は、まず中東情勢に対しメーカーとしての供給責任を果たせるようプロジェクトを立ち上げ対応していくとともに、第79期より掲げた「変革」を推進し、水性製品への加速化、新製品の上市、新たな販路拡大を行い企業価値の向上に努めていきます。また、当社の価値基準である「安全」「安心」「快適」を皆様に提供することができる製品開発を進めていきます。

これらにより、2027年3月期の連結業績は売上高125億円、営業利益4億30百万円、経常利益4億60百万円、親会社株主に帰属する当期純利益3億円を見込んでいます。

■ 事業の概要

当社グループの概要

当社グループは当社及び国内子会社4社で構成し、塗料販売事業と施工事業を行っています。

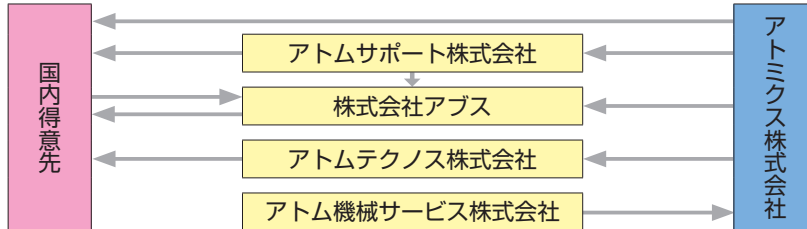
塗料販売事業では道路用塗料、床・屋根・防水などの建築用塗料、家庭用塗料、コンクリート構造物の保護・補修材の製造販売を行っています。

このほか、道路用塗料の施工機械の製造販売、交通安全や生活環境のインフラの維持管理に係るソフトウェアの開発と販売、物流業務を行っています。

また、施工事業では当社グループで製造した製品を用いた工事の請負を行っています。

当社グループの構成と各社の概要は次のとおりです。

1. 当社グループの構成



2. グループ各社の概要



アトミクス株式会社

本社所在地 東京都板橋区
資本金 10億4000万円
主 な 路面標示材等の道路用塗料、床用
事業内容 塗料などの各種塗料の製造及び販売



アトムサポート株式会社

本社所在地 東京都板橋区
資本金 3億80万円
主 な アトムハウスペイント等の家庭塗
事業内容 料、その他関連商材を中心とした
DIY商品の販売



株式会社アプス

本社所在地 埼玉県久喜市菖蒲町
資本金 3000万円
主 な アトムサポートからの物流業務の
事業内容 受託



アトム機械サービス株式会社

本社所在地 埼玉県川口市
資本金 2500万円
主 な 路面標示用塗料の施工機械の製造
事業内容 及び販売、各種施工機のメンテナ
ンス



アトムテクノス株式会社

本社所在地 埼玉県北葛飾郡松伏町
資本金 5000万円
主 な アトミクス製品を中心とする路面
事業内容 標示工事や各種構造物の景観材工
事の施工

経営理念・価値基準

次の経営理念・価値基準のもと、研究開発・営業活動に取り組み企業価値の向上を図っていきます。

経営理念

1. 製品・サービスを通じて社会課題を解決し、持続可能な社会の実現に向けて貢献する
2. 独創性に溢れた発想と高度な複合化技術によって市場を絞り込み、その市場でナンバーワン、オンリーワンになることを目指し価値を提供する
3. 会社の成長発展を通して、社員の幸福を追求すると同時に社員の自己実現を支援する

価値基準

安全 (Safety) ・ 安心 (Relief) ・ 快適 (Comfortable)

代表的な製品群は次のとおりです。

(1) 路面標示用塗料



水性路面標示用塗料の速乾化工法をはじめ、水性型、溶剤型、熔融型のJIS規格品をはじめとする各種製品で交通安全に貢献しています。

(2) カラー舗装材



高速道路の進入箇所や歩行道分離・自転車通行帯などのカラー化により、走行区分を明確にし、交通事故の防止に貢献しています。

(3) 床用塗料



工場や倉庫、店舗等の床について、新設から改修まで、幅広い製品と工法でニーズに合わせた快適に働く環境づくりに貢献しています。

(4) 屋根用塗料



屋根の美化・保護に加えて高耐久性や遮熱性能を付加した製品で快適な生活と働く環境に貢献しています。

(5) 水性防水材



環境負荷の少ない健康に優しい製品で、水性化技術の応用又アクリル樹脂を使用した水性防水材・水性外壁防水材として建物の長寿命化に貢献しています。

(6) 景観材塗料

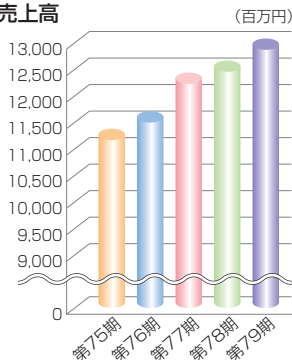


コンクリートの劣化防止、剥落・汚れ防止などの機能を付与するとともに、建物や擁壁、地下道など街の景観維持に貢献しています。

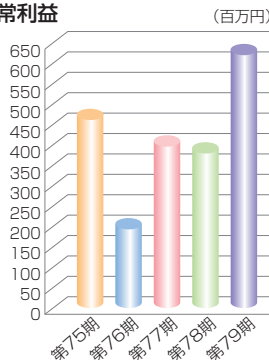
業績の推移

当社グループの業績の推移

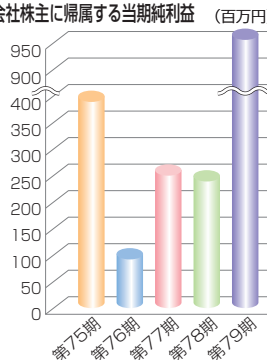
売上高



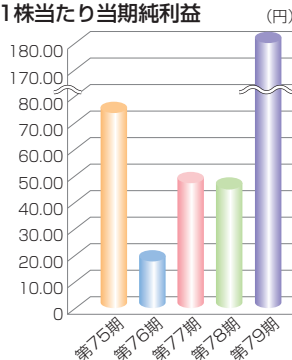
経常利益



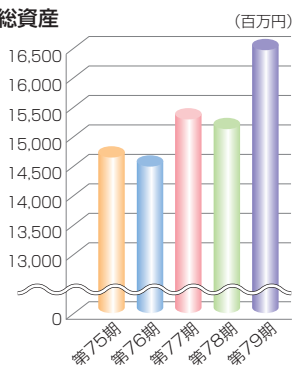
親会社株主に帰属する当期純利益



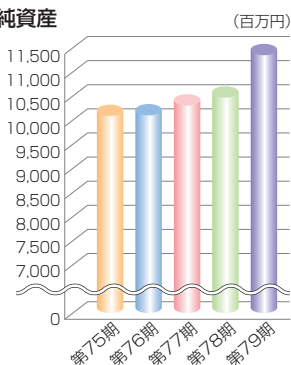
1株当たり当期純利益



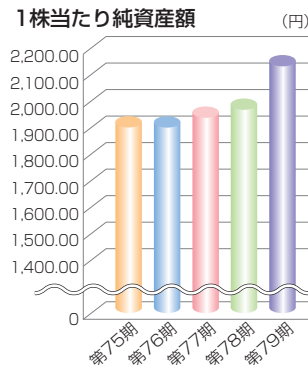
総資産



純資産



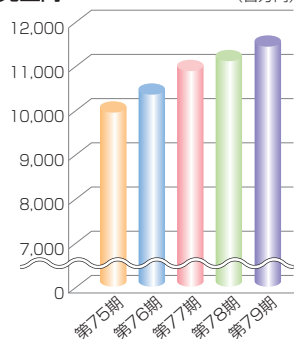
1株当たり純資産額



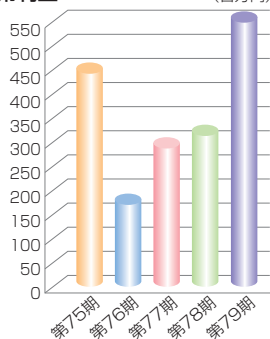
区分	第75期 2022年3月期	第76期 2023年3月期	第77期 2024年3月期	第78期 2025年3月期	第79期 2026年3月期
売上高 (百万円)	11,061	11,391	12,122	12,348	12,763
経常利益 (百万円)	447	179	382	365	606
親会社株主に帰属する当期純利益 (百万円)	378	81	239	228	945
1株当たり当期純利益 (円)	71.38	15.39	44.96	43.00	177.58
総資産 (百万円)	14,543	14,389	15,190	15,025	16,365
純資産 (百万円)	9,971	9,983	10,188	10,351	11,231
1株当たり純資産額 (円)	1,878.62	1,878.02	1,915.14	1,945.17	2,109.07

当社の業績の推移

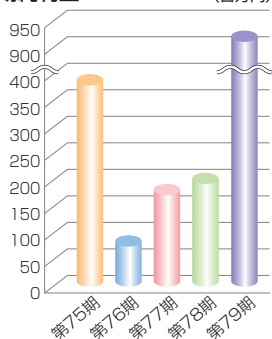
売上高 (百万円)



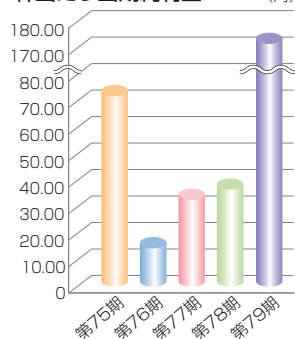
経常利益 (百万円)



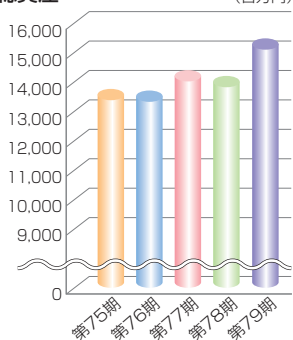
当期純利益 (百万円)



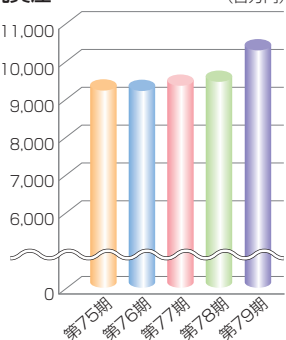
1株当たり当期純利益 (円)



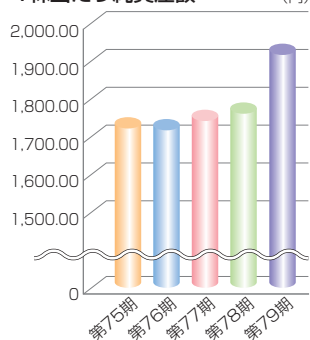
総資産 (百万円)



純資産 (百万円)



1株当たり純資産額 (円)



区分		第75期 2022年3月期	第76期 2023年3月期	第77期 2024年3月期	第78期 2025年3月期	第79期 2026年3月期
売上高	(百万円)	9,813	10,218	10,752	10,976	11,304
経常利益	(百万円)	430	158	275	301	536
当期純利益	(百万円)	369	65	162	183	901
1株当たり当期純利益	(円)	69.64	12.31	30.55	34.41	169.47
総資産	(百万円)	13,181	13,126	13,815	13,616	14,896
純資産	(百万円)	9,052	9,040	9,178	9,283	10,116
1株当たり純資産額	(円)	1,705.54	1,700.71	1,725.29	1,744.52	1,899.68

連結決算報告（要約）

連結貸借対照表

(単位：千円)

科目	前連結会計年度 (2025年3月31日現在)	当連結会計年度 (2026年3月31日現在)
(資産の部)		
流動資産	8,709,380	10,300,721
固定資産	6,315,800	6,065,154
有形固定資産	5,076,561	4,496,480
無形固定資産	424,170	418,016
投資その他の資産	815,068	1,150,657
資産合計	15,025,180	16,365,875
(負債の部)		
流動負債	4,052,952	4,523,679
固定負債	620,489	611,068
負債合計	4,673,441	5,134,747
(純資産の部)		
株主資本	10,061,060	10,910,876
資本金	1,040,000	1,040,000
資本剰余金	754,293	754,293
利益剰余金	9,276,493	10,124,290
自己株式	△ 1,009,725	△ 1,007,706
その他の包括利益累計額	290,678	320,251
その他有価証券評価差額金	267,282	292,867
退職給付に係る調整累計額	23,396	27,384
純資産合計	10,351,739	11,231,128
負債純資産合計	15,025,180	16,365,875

連結損益及び包括利益計算書

(単位：千円)

科目	前連結会計年度 (自 2024年4月1日 至 2025年3月31日)	当連結会計年度 (自 2025年4月1日 至 2026年3月31日)
売上高	12,348,499	12,763,250
売上原価	9,052,233	9,080,328
売上総利益	3,296,266	3,682,922
販売費及び一般管理費	2,945,496	3,113,854
営業利益	350,770	569,068
営業外収益	30,445	38,927
営業外費用	15,681	1,590
経常利益	365,534	606,406
特別利益	49	747,025
特別損失	34,250	5,507
税金等調整前当期純利益	331,333	1,347,924
法人税、住民税及び事業税	112,742	524,750
法人税等調整額	△ 10,245	△ 121,966
当期純利益	228,836	945,140
親会社株主に帰属する当期純利益	228,836	945,140
その他の包括利益	28,258	29,572
包括利益	257,095	974,712

連結キャッシュ・フロー計算書

(単位：千円)

科目	前連結会計年度 (自 2024年4月1日 至 2025年3月31日)	当連結会計年度 (自 2025年4月1日 至 2026年3月31日)
営業活動によるキャッシュ・フロー	1,020,817	650,750
投資活動によるキャッシュ・フロー	△ 652,577	△ 110,208
財務活動によるキャッシュ・フロー	△ 131,638	△ 35,230
現金及び現金同等物に係る換算差額	△ 0	—
現金及び現金同等物の増減額(減少：△)	236,601	505,312
現金及び現金同等物の期首残高	2,594,922	2,831,524
現金及び現金同等物の期末残高	2,831,524	3,336,836

連結株主資本等変動計算書

当連結会計年度（自 2025年4月1日 至 2026年3月31日）

(単位：千円)

	株 主 資 本				その他の包括利益累計額				純資産合計
	資本金	資本剰余金	利益剰余金	自己株式	株主資本 合計	その他有価証券 評価差額金	退職給付に係る 調整累計額	その他の包括利益 累計額合計	
当期首残高	1,040,000	754,293	9,276,493	△ 1,009,725	10,061,060	267,282	23,396	290,678	10,351,739
当期変動額									
剰余金の配当			△ 97,342		△ 97,342				△ 97,342
親会社株主に帰属する当期純利益			945,140		945,140				945,140
自己株式の処分				2,018	2,018				2,018
株主資本以外の項目の当期変動額(純額)						25,584	3,987	29,572	29,572
当期変動額合計	—	—	847,797	2,018	849,816	25,584	3,987	29,572	879,388
当期末残高	1,040,000	754,293	10,124,290	△ 1,007,706	10,910,876	292,867	27,384	320,251	11,231,128

決算報告（要約）

貸借対照表

(単位：千円)

科目	前事業年度 (2025年3月31日現在)	当事業年度 (2026年3月31日現在)
(資産の部)		
流動資産	7,336,777	8,887,784
固定資産	6,279,467	6,008,504
有形固定資産	4,993,319	4,408,704
無形固定資産	405,665	400,583
投資その他の資産	880,481	1,199,216
資産合計	13,616,245	14,896,288
(負債の部)		
流動負債	3,783,083	4,211,220
固定負債	549,235	568,952
負債合計	4,332,318	4,780,172
(純資産の部)		
株主資本	9,016,613	9,823,255
資本金	1,040,000	1,040,000
資本剰余金	754,293	754,293
利益剰余金	8,232,046	9,036,668
自己株式	△ 1,009,725	△ 1,007,706
評価・換算差額等	267,313	292,861
その他有価証券評価差額金	267,313	292,861
純資産合計	9,283,927	10,116,116
負債純資産合計	13,616,245	14,896,288

損益計算書

(単位：千円)

科目	前事業年度 (自 2024年4月1日 至 2025年3月31日)	当事業年度 (自 2025年4月1日 至 2026年3月31日)
売上高	10,976,306	11,304,437
売上原価	8,173,235	8,113,637
売上総利益	2,803,070	3,190,800
販売費及び一般管理費	2,527,848	2,706,061
営業利益	275,222	484,739
営業外収益	42,167	52,921
営業外費用	15,681	1,590
経常利益	301,707	536,070
特別利益	49	744,885
特別損失	34,250	5,507
税引前当期純利益	267,506	1,275,448
法人税、住民税及び事業税	104,070	466,632
法人税等調整額	△ 19,685	△ 93,149
当期純利益	183,121	901,965

株主資本等変動計算書

当事業年度（自 2025年4月1日 至 2026年3月31日）

(単位：千円)

	株主資本					評価・換算差額等		純資産合計
	資本金	資本剰余金	利益剰余金	自己株式	株主資本 合計	その他有価証券 評価差額金	評価・換算 差額等合計	
当期首残高	1,040,000	754,293	8,232,046	△ 1,009,725	9,016,613	267,313	267,313	9,283,927
当期変動額								
剰余金の配当			△ 97,342		△ 97,342			△ 97,342
当期純利益			901,965		901,965			901,965
自己株式の処分				2,018	2,018			2,018
株主資本以外の項目の当期変動額（純額）						25,547	25,547	25,547
当期変動額合計	-	-	804,622	2,018	806,641	25,547	25,547	832,189
当期末残高	1,040,000	754,293	9,036,668	△ 1,007,706	9,823,255	292,861	292,861	10,116,116

株式情報

1. 株式の状況 (2026年3月31日現在)

発行可能株式総数 30,000,000株
 発行済株式の総数 7,242,000株
 株主数 2,456名
 大株主 (上位10社)

株主名	持株数	持株比率
アトミクス取引先持株会	1,010千株	17.65%
東京中小企業投資育成株式会社	700	12.22
日本マスタートラスト信託銀行株式会社 (株式付与ESOP信託口・75715口)	400	7.00
西川正洋	280	4.89
ナラサキライン株式会社	134	2.35
東洋テック株式会社	126	2.20
アトミクス社員持株会	115	2.00
日本マスタートラスト信託銀行株式会社 (信託口)	106	1.85
楠本化成株式会社	106	1.85
ケーシー工業株式会社	100	1.74

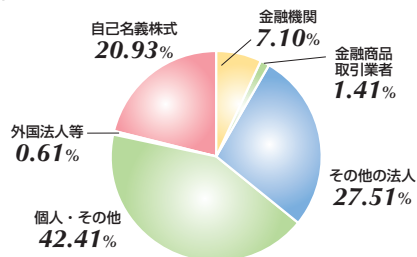
※持株数については千株未満を、持株比率については小数点第3位以下を切り捨てて表示しています。また、持株比率は株式付与ESOP信託口が保有する400,900株を除いた自己株式1,515,945株を控除して算出しています。

2. 株主メモ

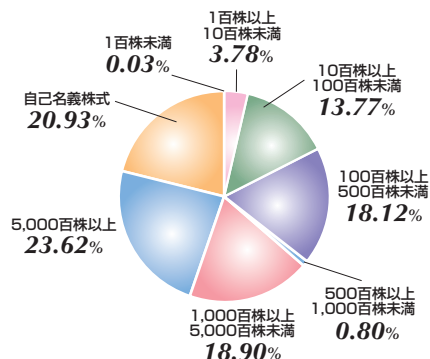
事業年度 4月1日～翌年3月31日
 期末配当金受領株主確定日 3月31日
 中間配当金受領株主確定日 9月30日 (中間配当を実施するとき)
 定時株主総会 毎年6月
 株主名簿管理人・特別口座管理機関 三菱UFJ信託銀行株式会社
 同連絡先 三菱UFJ信託銀行株式会社 証券代行部
 東京都府中市日鋼町1-1
 電話 0120-232-711 (通話料無料)
 〒137-8081 新東京郵便局私書箱第29号
 三菱UFJ信託銀行株式会社 証券代行部
 同送付先
 上場証券取引所 東京証券取引所
 証券コード 4625
 公告の方法 電子公告
 URL <https://www.atomix.co.jp>
 (やむを得ない事由により、電子公告によることができない場合は、日本経済新聞により公告いたします)

3. 株式分布状況 (2026年3月31日現在)

(1) 所有者別分布状況



(2) 所有株式数別分布状況



※小数点第3位以下を切り捨てているため、合計は100%となりません。また、自己名義株式は株式付与ESOP信託口が保有する400,900株を除いています。

会社概要

1. 会社概要 (2026年3月31日現在)

商号 アトミクス株式会社
本社 東京都板橋区舟渡三丁目9番6号
創業 昭和12年2月
資本金 10億4000万円
従業員数 218名

※従業員数に嘱託社員を含めています。

2. 主要な事業所及び工場

本社 東京都板橋区
大阪支店 大阪府大東市
札幌営業所 北海道札幌市
仙台営業所 宮城県仙台市
新潟営業所 新潟県新潟市
横浜営業所 神奈川県横浜市
名古屋営業所 愛知県名古屋市
広島営業所 広島県広島市
福岡営業所 福岡県福岡市
加須工場 埼玉県加須市
久喜工場 埼玉県久喜市
岡山工場 岡山県勝田郡奈義町

3. 役員 (2026年6月26日現在)

代表取締役社長 宮里 勝之
取締役 花形 裕透 (レイズ事業部長)
富士田 学 (管理統括部長)
鈴木 太亮 (技術本部長)
田中 滋子 (社外取締役・独立役員)
常勤監査役 小川 博巳
監査役 上原 左多男 (社外監査役・独立役員)
石川 伸吾 (社外監査役)
執行役員 川端 裕之 (営業変革推進室長)
織田 英樹 (道路事業部長)
眞子 忠孝 (塗料事業部長)
中里 敏之 (総務部長)

4. ご案内

当社子会社のアトム機械サービス(株)は、2025年11月に東京都板橋区より埼玉県川口市へ移転しました。

新しい拠点においてグループ各社と連携して、より一層製品とサービスの向上に努めてまいります。

ATOMIX

<https://www.atomix.co.jp>