



ATOMIX

2023年3月期  
年次報告書

自 2022年4月 1 日  
至 2023年3月31日



アトミクス株式会社

## ■ 株主の皆様へ



### 目次

- 株主の皆様へ…… 1 頁
- 営業の概況・  
次期の見通し…… 2 頁
- 事業の概要…… 3 頁
- 業績の推移…… 5 頁
- 連結決算報告  
(要約)… 7 頁
- 決算報告(要約)… 8 頁
- 株式情報…… 9 頁
- 会社概要…… 10頁

拝啓 平素は格別のご支援を賜り厚く御礼申し上げます。

さて、当社グループの2022年度（2022年4月1日から2023年3月31日まで）の業績を取りまとめましたので、その概況についてご報告申し上げます。

この度、当社におきましては前社長の神保敏和の後任として、私こと宮里勝之が代表取締役社長を拝命いたしました。なお、神保敏和は会長に就任し、経営に対して助言、提言を行ってまいります。

私どもアトムクスグループは「人と環境にやさしい思いやり」を持つ企業として、【安全】【安心】【快適】を提供することにより社会に貢献してまいります。

これからも株主の皆様のご期待に応えるべく、社員一丸となって鋭意努力してまいりますので、なお一層のご支援、ご鞭撻を賜りますよう、心よりお願い申し上げます。

敬具

2023年6月

代表取締役社長 宮里 勝之

## ■ 営業の概況

当連結会計年度におけるわが国経済は、新型コロナウイルス感染症による行動制限の緩和により経済社会活動が徐々に正常に戻りつつある中で、長期化しているウクライナ情勢、円安進行等による原材料・エネルギー価格の高騰及び原材料の調達不安等により製造業においては厳しい状況となりました。

このような厳しい環境の中、当社グループは顧客への製品の安定供給に努めるとともに、製品・サービスを通じて社会課題を解決し持続可能な社会の実現に貢献するよう製品開発・営業活動を進めてきました。

また、原材料等の価格高騰に対して一部製品の価格改定を行い利益確保に努めてきましたが、度重なる仕入価格の高騰、取引先の倒産、環境対策費用の計上により増収減益となりました。

この結果、当連結会計年度の経営成績は、売上高113億91百万円（前連結会計年度110億61百万円）、営業利益1億55百万円（同4億21百万円）、経常利益1億79百万円（同4億47百万円）親会社株主に帰属する当期純利益81百万円（同3億78百万円）となりました。

セグメント別の経営成績は次のとおりです。

### 〈塗料販売事業〉

道路用塗料は、公共工事は底堅く推移し特に通学路対策及び舗装工事で路面標示用塗料、弱者対策として視覚障がい者用製品、又施工機械が伸長し前年を上回りました。建築用・床用塗料は、一部製品の原材料が調達できず欠品となり厳しい状況となりましたが、水性関連製品の伸長及びASシステム（ドローン）を活用した営業活動による屋根材の伸長により前年を上回りました。家庭用塗料は、新規販売サイトの増加によりインターネット販売は順調に推移していますが、ホームセンター分野での売上が伸長せず前年を若干下回りました。アトムレイズ（水性アクリルゴム系塗膜防水材料）は、設計事務所への営業活動を行うも工事案件が少なく前年を下回りました。

この結果、当連結会計年度の塗料販売事業の売上高は、前年同期と比べて3億85百万円増加し、107億57百万円（前年同期比3.7%増）となりました。

### 〈施工事業〉

床材工事の受注の減少及び子会社アトムテクノスで前期大型工事の売上計上を行ったため前年を下回りました。

この結果、当連結会計年度の施工事業の売上高は前年同期と比べて55百万円減少し、6億33百万円（前年同期比8.1%減）となりました。

## ■ 次期の見通し

次期の見通しにつきましては、新型コロナウイルス感染症は収束し社会経済活動はより正常化していくことが期待されますが、長期化しているウクライナ情勢等の地政学的リスクにより引き続き原材料価格の高騰やコスト増加等が懸念され、依然として経営環境は厳しい状況が続くことが見込まれます。

このような状況のもと、定年延長及び給与体系の変更により人材の確保・活用に努め、生産性の向上を図り、顧客志向を徹底し各事業部門の体質強化を行い、当社の価値基準である「安全」「安心」「快適」を提供することにより、社会に貢献し企業価値向上に努めていきます。

これらにより、2024年3月期の連結業績は売上高120億円、営業利益1億80百万円、経常利益2億円、親会社株主に帰属する当期純利益1億10百万円を見込んでいます。

# ■ 事業の概要

## 当社グループの概要

当社グループは当社及び国内子会社4社で構成し、塗料販売事業と施工事業を行っています。

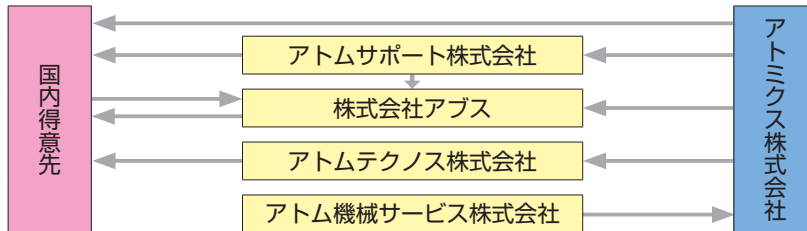
塗料販売事業では道路用塗料、床・屋根・防水などの建築用塗料、家庭用塗料、コンクリート構造物の保護・補修材の製造販売を行っています。

このほか、道路用塗料の施工機械の製造販売、交通安全や生活環境のインフラの維持管理に係るソフトウェアの開発と販売、物流業務を行っています。

また、施工事業では当社グループで製造した製品を用いた工事の請負を行っています。

当社グループの構成と各社の概要は次のとおりです。

### 1. 当社グループの構成




### 2. グループ各社の概要



#### アトミクス株式会社

本社所在地 東京都板橋区  
資本金 10億4000万円  
主 な 路面標示材等の道路用塗料、床用  
事業内容 塗料などの各種塗料の製造及び販売



#### アトムサポート株式会社

本社所在地 東京都板橋区  
資本金 3億80万円  
主 な アトムハウスペイント等の家庭塗  
事業内容 料、その他関連商材を中心とした  
DIY商品の販売



#### 株式会社アプス

本社所在地 埼玉県久喜市菖蒲町  
資本金 3000万円  
主 な アトムサポートからの物流業務の  
事業内容 受託



#### アトム機械サービス株式会社

本社所在地 東京都板橋区  
資本金 2500万円  
主 な 路面標示用塗料の施工機械の製造  
事業内容 及び販売、各種施工機のメンテナ  
ンス



#### アトムテクノス株式会社

本社所在地 埼玉県北葛飾郡松伏町  
資本金 5000万円  
主 な アトミクス製品を中心とする路面  
事業内容 標示工事や各種構造物の景観材工  
事の施工

## 経営理念・価値基準

新たな経営理念・価値基準のもと、研究開発・営業活動に取り組み企業価値の向上を図っていきます。

### 経営理念

1. 製品・サービスを通じて社会課題を解決し、持続可能な社会の実現に向けて貢献する
2. 独創性に溢れた発想と高度な複合化技術によって市場を絞り込み、その市場でナンバーワン、オンリーワンになることを目指し価値を提供する
3. 会社の成長発展を通して、社員の幸福を追求すると同時に社員の自己実現を支援する

### 価値基準

安全 (Safety) ・ 安心 (Relief) ・ 快適 (Comfortable)

代表的な製品群は次のとおりです。

#### (1) 路面標示用塗料



水性路面標示用塗料の速乾化工法をはじめ、水性型、溶剤型、溶融型のJIS規格品をはじめとする各種製品で交通安全に貢献しています。

#### (2) カラー舗装材



高速道路の進入箇所や歩行道分離・自転車通行帯などのカラー化により、走行区分を明確にし、交通事故の防止に貢献しています。

#### (3) 床用塗料



工場や倉庫、店舗等の床について、新設から改修まで、幅広い製品と工法でニーズに合わせた快適に働く環境づくりに貢献しています。

#### (4) 屋根用塗料



屋根の美化・保護に加えて高耐久性や遮熱性能を付加した製品で快適な生活と働く環境に貢献しています。

#### (5) 水性防水材



環境負荷の少ない健康に優しい製品で、水性化技術の応用又アクリル樹脂を使用した水性防水材・水性外壁防水材として建物の長寿命化に貢献しています。

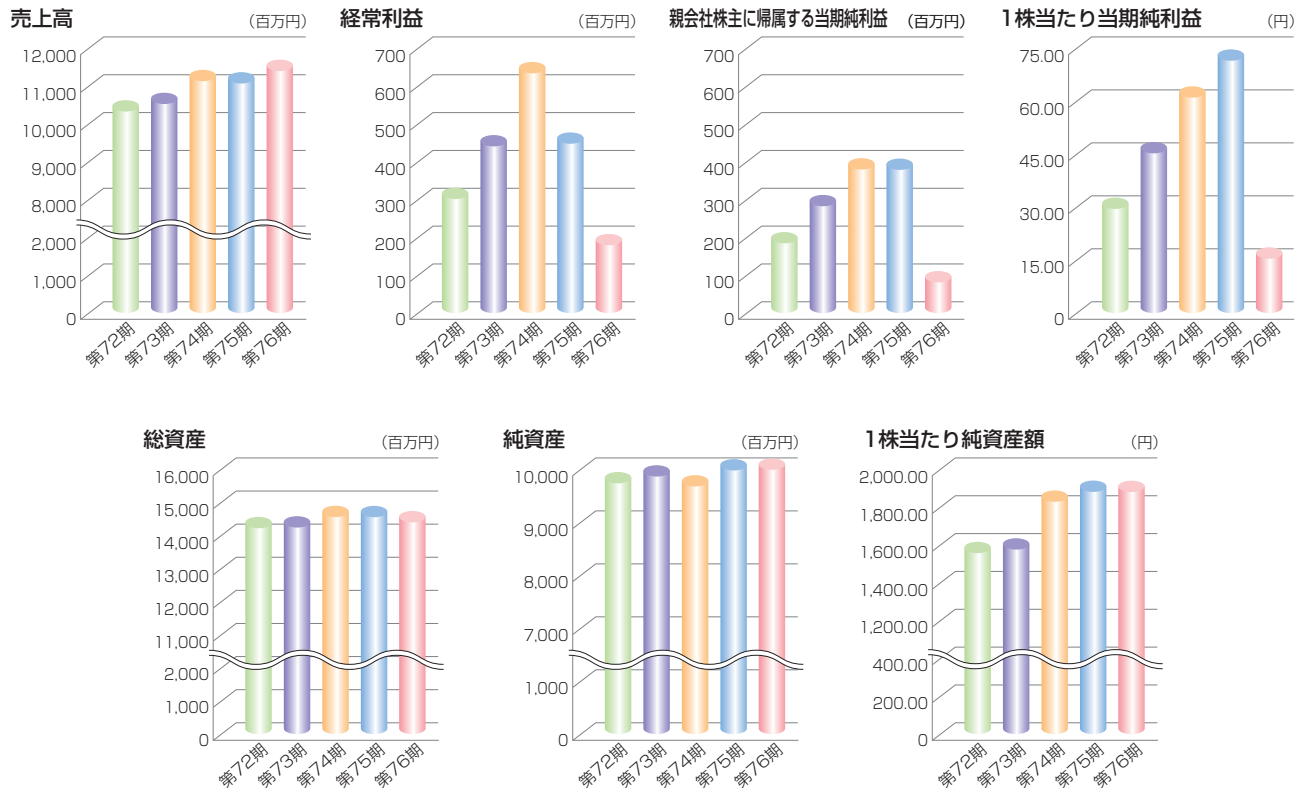
#### (6) 視覚障がい者用標示材



特殊な樹脂や骨材の配合で、耐候性、耐摩耗性に優れるとともに、滑りにくい表面加工によって視覚障がい者の安全な誘導に貢献しています。

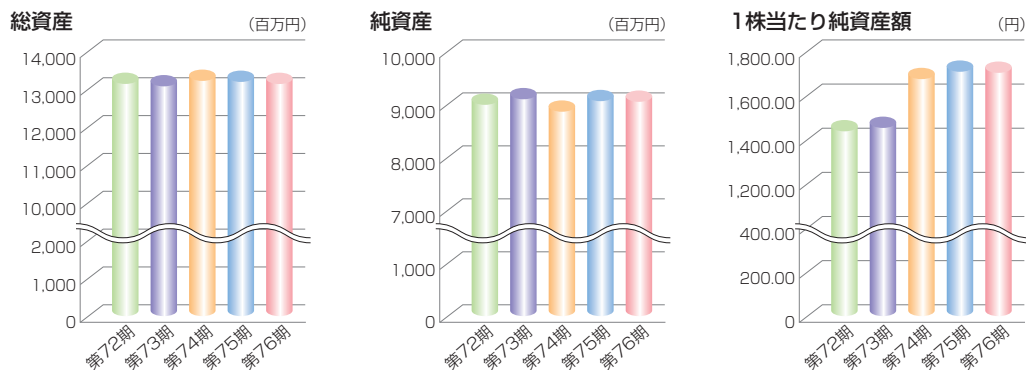
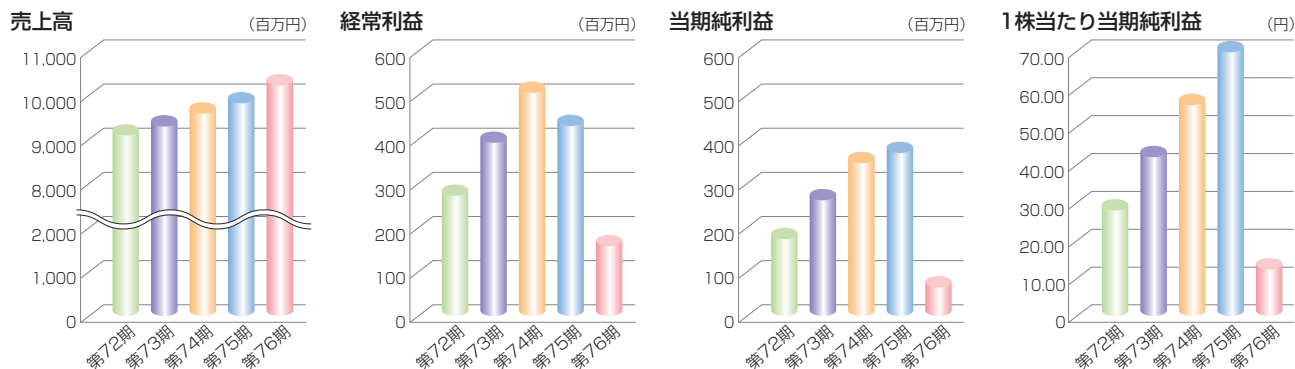
# 業績の推移

## 当社グループの業績の推移



区分	第72期 2019年3月期	第73期 2020年3月期	第74期 2021年3月期	第75期 2022年3月期	第76期 2023年3月期
売上高 (百万円)	10,321	10,518	11,122	11,061	11,391
経常利益 (百万円)	301	440	633	447	179
親会社株主に帰属する当期純利益 (百万円)	184	282	379	378	81
1株当たり当期純利益 (円)	29.46	45.18	60.94	71.38	15.39
総資産 (百万円)	14,211	14,231	14,547	14,543	14,389
純資産 (百万円)	9,728	9,856	9,669	9,971	9,983
1株当たり純資産額 (円)	1,555.15	1,574.09	1,826.26	1,878.62	1,878.02

## 当社の業績の推移



区分	第72期 2019年3月期	第73期 2020年3月期	第74期 2021年3月期	第75期 2022年3月期	第76期 2023年3月期
売上高 (百万円)	9,085	9,290	9,583	9,813	10,218
経常利益 (百万円)	272	392	505	430	158
当期純利益 (百万円)	174	262	346	369	65
1株当たり当期純利益 (円)	27.88	41.95	55.70	69.64	12.31
総資産 (百万円)	13,128	13,064	13,208	13,181	13,126
純資産 (百万円)	8,983	9,088	8,853	9,052	9,040
1株当たり純資産額 (円)	1,435.98	1,451.40	1,672.24	1,705.54	1,700.71

# 連結決算報告（要約）

## 連結貸借対照表

(単位：千円)

科目	前連結会計年度 (2022年3月31日現在)	当連結会計年度 (2023年3月31日現在)
(資産の部)		
流動資産	9,024,194	8,960,490
固定資産	5,519,358	5,429,011
有形固定資産	4,329,827	4,273,655
無形固定資産	469,741	460,031
投資その他の資産	719,790	695,324
資産合計	14,543,553	14,389,501
(負債の部)		
流動負債	3,949,802	3,829,768
固定負債	622,267	576,596
負債合計	4,572,069	4,406,365
(純資産の部)		
株主資本	9,788,246	9,779,629
資本金	1,040,000	1,040,000
資本剰余金	740,308	740,308
利益剰余金	9,011,818	8,998,575
自己株式	△ 1,003,880	△ 999,254
その他の包括利益累計額	183,236	203,506
その他有価証券評価差額金	178,931	190,762
退職給付に係る調整累計額	4,305	12,744
純資産合計	9,971,483	9,983,136
負債純資産合計	14,543,553	14,389,501

## 連結損益及び包括利益計算書

(単位：千円)

科目	前連結会計年度 (自 2021年4月1日 至 2022年3月31日)	当連結会計年度 (自 2022年4月1日 至 2023年3月31日)
売上高	11,061,965	11,391,781
売上原価	7,863,600	8,400,663
売上総利益	3,198,365	2,991,118
販売費及び一般管理費	2,777,061	2,835,598
営業利益	421,303	155,519
営業外収益	28,755	37,345
営業外費用	2,475	13,544
経常利益	447,583	179,320
特別利益	123,165	349
特別損失	1,845	41,641
税金等調整前当期純利益	568,903	138,028
法人税、住民税及び事業税	130,724	47,358
法人税等調整額	59,691	8,894
当期純利益	378,487	81,776
親会社株主に帰属する当期純利益	378,487	81,776
その他の包括利益	△ 84,322	20,269
包括利益	294,165	102,045

## 連結キャッシュ・フロー計算書

(単位：千円)

科目	前連結会計年度 (自 2021年4月1日 至 2022年3月31日)	当連結会計年度 (自 2022年4月1日 至 2023年3月31日)
営業活動によるキャッシュ・フロー	694,822	283,468
投資活動によるキャッシュ・フロー	△ 149,759	△ 350,704
財務活動によるキャッシュ・フロー	△ 180,894	△ 185,300
現金及び現金同等物に係る換算差額	14	16
現金及び現金同等物の増減額(減少：△)	364,183	△ 252,520
現金及び現金同等物の期首残高	2,823,839	3,188,023
現金及び現金同等物の期末残高	3,188,023	2,935,503

## 連結株主資本等変動計算書

当連結会計年度（自 2022年4月1日 至 2023年3月31日まで）

(単位：千円)

	株 主 資 本				その他の包括利益累計額			純資産合計	
	資本金	資本剰余金	利益剰余金	自己株式	株主資本合計	その他有価証券評価差額金	退職給付に係る調整累計額		その他の包括利益累計額
当期首残高	1,040,000	740,308	9,011,818	△ 1,003,880	9,788,246	178,931	4,305	183,236	9,971,483
当期変動額									
剰余金の配当			△ 95,019		△ 95,019				△ 95,019
親会社株主に帰属する当期純利益			81,776		81,776				81,776
自己株式の処分				4,625	4,625				4,625
株主資本以外の項目の当期変動額(純額)						11,831	8,438	20,269	20,269
当期変動額合計	—	—	△ 13,243	4,625	△ 8,617	11,831	8,438	20,269	11,652
当期末残高	1,040,000	740,308	8,998,575	△ 999,254	9,779,629	190,762	12,744	203,506	9,983,136



# 決算報告（要約）

## 貸借対照表

(単位：千円)

科目	前事業年度 (2022年3月31日現在)	当事業年度 (2023年3月31日現在)
(資産の部)		
流動資産	7,717,091	7,755,438
固定資産	5,464,612	5,371,314
有形固定資産	4,267,963	4,209,561
無形固定資産	455,342	448,024
投資その他の資産	741,306	713,728
資産合計	13,181,704	13,126,752
(負債の部)		
流動負債	3,584,242	3,585,866
固定負債	544,684	500,286
負債合計	4,128,926	4,086,152
(純資産の部)		
株主資本	8,882,485	8,857,503
資本金	1,040,000	1,040,000
資本剰余金	740,308	740,308
利益剰余金	8,106,056	8,076,449
自己株式	△ 1,003,880	△ 999,254
評価・換算差額等	170,292	183,095
その他有価証券評価差額金	170,292	183,095
純資産合計	9,052,777	9,040,599
負債純資産合計	13,181,704	13,126,752

## 損益計算書

(単位：千円)

科目	前事業年度 (自 2021年4月1日 至 2022年3月31日)	当事業年度 (自 2022年4月1日 至 2023年3月31日)
売上高	9,813,575	10,218,043
売上原価	7,039,823	7,673,428
売上総利益	2,773,752	2,544,614
販売費及び一般管理費	2,390,643	2,427,443
営業利益	383,109	117,171
営業外収益	50,335	54,456
営業外費用	2,475	13,544
経常利益	430,968	158,083
特別利益	112,717	349
特別損失	1,845	41,333
税引前当期純利益	541,840	117,099
法人税、住民税及び事業税	68,972	35,404
法人税等調整額	103,603	16,283
当期純利益	369,265	65,411

## 株主資本等変動計算書

当事業年度（自 2022年4月1日 至 2023年3月31日まで）

(単位：千円)

	株主資本					評価・換算差額等		純資産合計
	資本金	資本剰余金	利益剰余金	自己株式	株主資本合計	その他有価証券 評価差額金	評価・換算 差額等合計	
当期首残高	1,040,000	740,308	8,106,056	△ 1,003,880	8,882,485	170,292	170,292	9,052,777
当期変動額								
剰余金の配当			△ 95,019		△ 95,019			△ 95,019
当期純利益			65,411		65,411			65,411
自己株式の処分				4,625	4,625			4,625
株主資本以外の項目の当期変動額（純額）						12,803	12,803	12,803
当期変動額合計	—	—	△ 29,607	4,625	△ 24,981	12,803	12,803	△ 12,178
当期末残高	1,040,000	740,308	8,076,449	△ 999,254	8,857,503	183,095	183,095	9,040,599

# 株式情報

## 1. 株式の状況 (2023年3月31日現在)

発行可能株式総数 30,000,000株  
 発行済株式の総数 7,242,000株  
 株主数 1,113名  
 大株主 (上位10社)

株主名	持株数	持株比率
アトミクス取引先持株会	924千株	16.53%
東京中小企業投資育成株式会社	700	12.52
株式会社日本カストディ銀行(信託口4)	321	5.74
西川正洋	280	5.01
日本マスタートラスト信託銀行株式会社(株式付ESOP信託口:757150)	273	4.89
ナラサキライン株式会社	134	2.40
東洋テック株式会社	126	2.25
楠本化成株式会社	106	1.89
日本マスタートラスト信託銀行株式会社(信託口)	106	1.89
アトミクス社員持株会	105	1.88

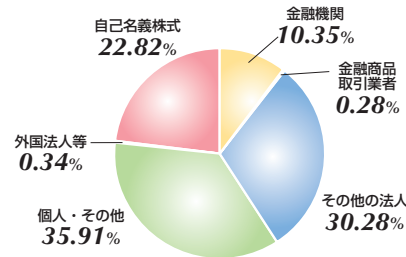
※持株数については千株未満を、持株比率については小数点第3位以下を切り捨てて表示しています。また、持株比率は株式付与ESOP信託口が保有する273,600株を除いた自己株式1,652,645株を控除して算出しています。

## 2. 株主メモ

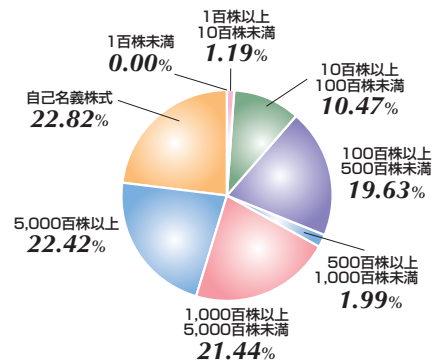
事業年度 4月1日～翌年3月31日  
 期末配当金受領株主確定日 3月31日  
 中間配当金受領株主確定日 9月30日 (中間配当を実施するとき)  
 定時株主総会 毎年6月  
 株主名簿管理人・特別口座管理機関 三菱UFJ信託銀行株式会社  
 同連絡先 三菱UFJ信託銀行株式会社 証券代行部  
 東京都府中市日鋼町1-1  
 電話 0120-232-711 (通話料無料)  
 〒137-8081 新東京郵便局私書箱第29号  
 三菱UFJ信託銀行株式会社 証券代行部  
 同送付先  
 上場証券取引所 東京証券取引所  
 証券コード 4625  
 公告の方法 電子公告  
 URL <https://www.atomix.co.jp>  
 (やむを得ない事由により、電子公告によることができない場合は、日本経済新聞により公告いたします)

## 3. 株式分布状況 (2023年3月31日現在)

### (1) 所有者別分布状況



### (2) 所有株式数別分布状況



※小数点第3位以下を切り捨てているため、合計は100%となりません。また、自己名義株式は株式付与ESOP信託口が保有する273,600株を除いています。

# 会社概要

## 1. 会社概要 (2023年3月31日現在)

商号 アトミクス株式会社  
本社 東京都板橋区舟渡三丁目9番6号  
創業 昭和12年2月  
資本金 10億4000万円  
従業員数 222名

※従業員数に嘱託社員を含めています。

## 2. 主要な事業所及び工場

本社 東京都板橋区  
大阪支店 大阪府大東市  
札幌営業所 北海道札幌市  
仙台営業所 宮城県仙台市  
新潟営業所 新潟県新潟市  
横浜営業所 神奈川県横浜市  
名古屋営業所 愛知県名古屋市  
広島営業所 広島県広島市  
福岡営業所 福岡県福岡市  
加須工場 埼玉県加須市  
久喜工場 埼玉県久喜市  
岡山工場 岡山県勝田郡奈義町

## 3. 役員 (2023年6月29日現在)

代表取締役社長 宮里 勝之  
取締役 花形 裕透 (事業本部長)  
富士田 学 (管理統括部長)  
鈴木 太亮 (技術本部長)  
田中 滋子 (社外取締役・独立役員)  
常勤監査役 小川 博巳  
監査役 上原 左多男 (社外監査役・独立役員)  
石川 伸吾 (社外監査役)  
執行役員 村岡 正己 (経営推進本部長)  
川端 裕之 (レイズ事業部長)  
織田 英樹 (道路事業部長)

## 4. ご案内

このたび新たに社長に就任いたしました宮里勝之です。皆様にご挨拶をメッセージ動画にてお届けしますので、ぜひQRコードよりご覧ください。



**ATOMIX**

<https://www.atomix.co.jp>