



2021年3月期 年次報告書

自 2020年4月 1 日
至 2021年3月31日

アトミクス株式会社



拝啓 平素は格別のご支援を賜り厚く御礼申し上げます。

この度の新型コロナウイルスにより、お亡くなりになられた皆様に謹んでお悔み申し上げますとともに、罹患された皆様の一日も早い回復を心よりお祈り申し上げます。

さて、当社グループの2020年度（2020年4月1日から2021年3月31日まで）の業績を取りまとめましたので、その概況についてご報告申し上げます。

株主の皆様におかれましては、今後とも一層のご支援を賜りますようお願い申し上げます。

敬 具

2021年6月

代表取締役社長 **神保 敏和**

目 次

- 株主の皆様へ … 1頁
- 営業の概況・次期の見通し … 2頁
- 事業の概要 …… 3頁
- 業績の推移 …… 5頁
- 連結決算報告(要約) … 7頁
- 決算報告(要約) … 8頁
- 株式情報 …… 9頁
- 会社概要 …… 10頁

営業の概況

当連結会計年度におけるわが国経済は、新型コロナウイルス感染症の拡大により社会・経済活動が大幅に制限され、非常に厳しい状況となりました。政府の各種対策により一部の業種で回復の兆しがみられましたが、年末にかけての感染再拡大により緊急事態宣言が再発出されるなど、依然として収束時期の見通しがたらず景気の先行きはますます不透明な状況となっています。

このような厳しい環境のもと、当社グループは、引き続き社内の感染予防対策の徹底・在宅勤務・時差出勤を始めとする新型コロナウイルス感染予防と拡大防止策を実施し、ネットワーク環境を整備・活用し社内外での円滑なコミュニケーションを図ることにより、営業活動、生産活動、研究開発活動を行ってきました。また、社会貢献の取り組みとして「対処すべき課題」の一つであるSDGsの9つの目標への取組みを進めています。

この結果、当連結会計年度の経営成績は売上高111億22百万円（前連結会計年度比5.7%増）、営業利益6億44百万円（同55.2%増）、経常利益6億33百万円（同43.8%増）、親会社株主に帰属する当期純利益3億79百万円（同34.2%増）となりました。

セグメント別の経営成績は次のとおりです。

【塗料販売事業】

道路用塗料は、当初懸念していた新型コロナウイルスの感染拡大による大きな影響は受けず、路面標示用塗料、インフラ補修関連製品の売上が順調に推移し前年を上回りました。

建築用・床用塗料においては、一部の環境対応型の水性塗料については前年を若干上回りましたが、顧客である製造業の設備投資が低迷している上に、日本各地の集中豪雨、新型コロナウイルス対応のため繰り返し発出された緊急事態宣言の影響で民間企業の業績悪化により売上が伸びず前年を下回りました。家庭用塗料においては、下期には落ち着きましたが「巣ごもり需要」によるホームセンター分野での売上が伸びたこと、及び年間を通して順調に推移したインターネット通販により前年を上回りました。また、水性アクリルゴム系塗膜防水材（アトムレイズ）は、民間の需要が低迷しているなか役所案件の受注により前年を上回りました。

この結果、当連結会計年度の塗料販売事業の売上高は前年に比べて4億33百万円増加し、101億55百万円（前連結会計年度比4.5%増）となりました。

【施工事業】

民間企業の設備投資が引き続き控えられているため塗床工事の受注は低迷しましたが、子会社アトムテクノスで第4四半期における大型工事完了による売上計上及び元請先の設計単価の増額変更により前年を上回りました。

この結果、当連結会計年度の施工事業の売上高は、前年と比べて1億71百万円増加し、9億67百万円（前連結会計年度比21.5%増）となりました。

次期の見通し

次期の見通しにつきましては、新型コロナウイルス感染症の世界的な感染拡大が継続しており、国内ではワクチン接種が始まったものの、その完了時期及び感染収束時期は見通せず、外出自粛などにより消費活動は依然として厳しい状況にあります。公共工事については引き続き堅調に推移すると予想されますが、他方、異常気象による原料工場の生産停止やコンテナ不足等のサプライチェーンリスクに対する原材料調達の不安とこれに伴う原材料・輸送コストの高騰が予想されます。このような先が不透明な厳しい状況のもと、当社グループは「安心・安全」「水性化」をキーワードにターゲットを絞った製品開発・営業活動を行うとともに各工場の生産性を向上し競争力を強めていきます。

これらにより、2022年3月期の連結業績は売上高108億円、営業利益3億5千万円、経常利益3億6千万円、親会社株主に帰属する当期純利益3億3千万円を見込んでいます。

事業の概要

当社グループの概要

当社グループは当社及び国内子会社4社で構成し、塗料販売事業と施工事業を行っています。

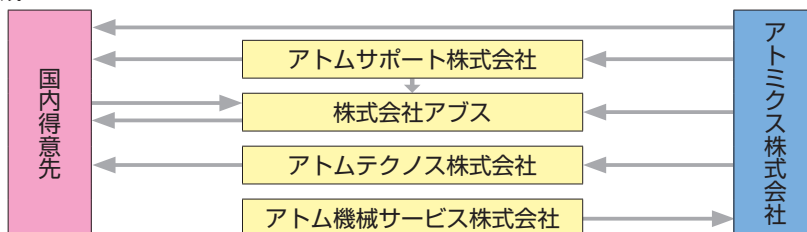
塗料販売事業では道路用塗料、床・屋根・防水などの建築用塗料、家庭用塗料、コンクリート構造物の保護・補修材の製造販売を行っています。

このほか、道路用塗料の施工機械の製造販売、交通安全や生活環境のインフラの維持管理に係るソフトウェアの開発と販売、物流業務を行っています。

また、施工事業では当社グループで製造した製品を用いた工事の請負を行っています。

当社グループの構成と各社の概要は次のとおりです。

1. 当社グループの構成




2. グループ各社の概要



アトミクス株式会社

本社所在地 東京都板橋区
資本金 10億4000万円
主 な 路面標示材等の道路用塗料、床用
事業内容 塗料などの各種塗料の製造及び販売



アトムサポート株式会社

本社所在地 東京都板橋区
資本金 3億80万円
主 な アトムハウスペイント等の家庭塗
事業内容 料、その他関連商材を中心とした
DIY商品の販売



株式会社アプス

本社所在地 埼玉県久喜市菖蒲町
資本金 3000万円
主 な アトムサポートからの物流業務の
事業内容 受託



アトム機械サービス株式会社

本社所在地 東京都板橋区
資本金 2500万円
主 な 路面標示用塗料の施工機械の製造
事業内容 及び販売、各種施工機のメンテナ
ンス



アトムテクノス株式会社

本社所在地 埼玉県さいたま市緑区
資本金 5000万円
主 な アトミクス製品を中心とする路面
事業内容 標示工事や各種構造物の景観材工
事の施工



経営の基本方針

当社グループは、塗料・交通安全の領域において「独創性に溢れた発想」と「高度な複合化技術」によって開発した製品と関連するサービスを提供することにより「安全かつ快適な住環境・屋外環境」を実現し、「生活者との信頼関係」を築くことで「社会に貢献すること」を経営の基本方針としています。

また、塗料販売事業と施工事業において、床用・屋根用・防水用などの建築用塗料、DIY用・ホームケア商品などの家庭用塗料、路面標示材などの道路用塗料と施工機械、これらに関するサービスを提供し、それぞれの分野でナンバーワン、オンリーワンを目指します。

代表的な製品群は次のとおりです。

(1) 路面標示用塗料



水性路面標示用塗料の速乾化工法をはじめ、水性型、溶剤型、溶融型のJIS規格品をはじめとする各種製品で交通安全に貢献しています。

(2) カラー舗装材



高速道路の進入箇所や歩車道分離・自転車通行帯などのカラー化により、走行区分を明確にし、交通事故の防止に貢献しています。

(3) 床用塗料




工場や倉庫、店舗等の床について、新設から改修まで、幅広い製品と工法でニーズに合わせた快適に働く環境づくりに貢献しています。

(4) 屋根用塗料



屋根の美化・保護に加えて高耐久性や遮熱性能を付加した製品で快適な生活と働く環境に貢献しています。

(5) 水性防水塗料



環境負荷の少ない健康に優しい製品で、水性化技術の応用又アクリル樹脂を使用した水性防水材・水性外壁防水材として建物の長寿命化に貢献しています。

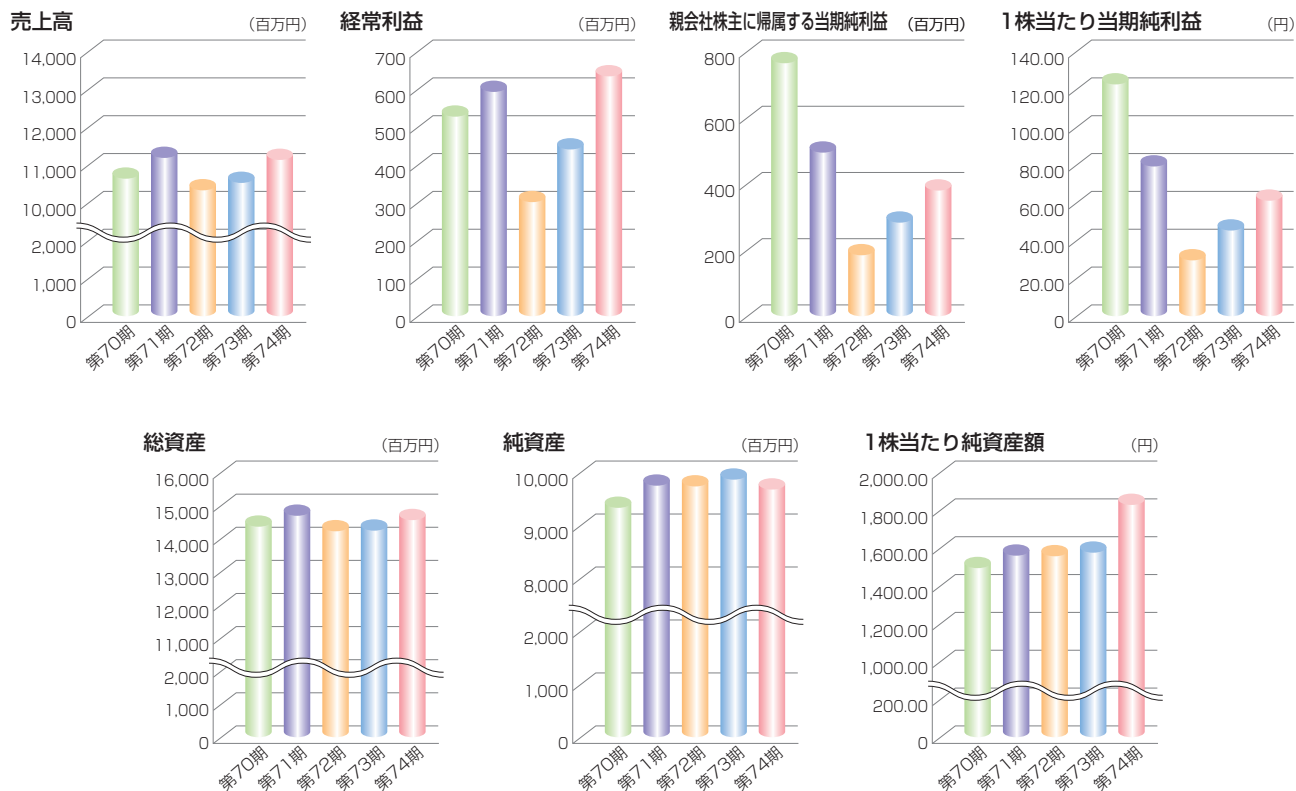
(6) 視覚障がい者用標示材



特殊な樹脂や骨材の配合で、耐候性、耐摩耗性に優れるとともに、滑りにくい表面加工によって視覚障がい者の安全な誘導に貢献しています。

業績の推移

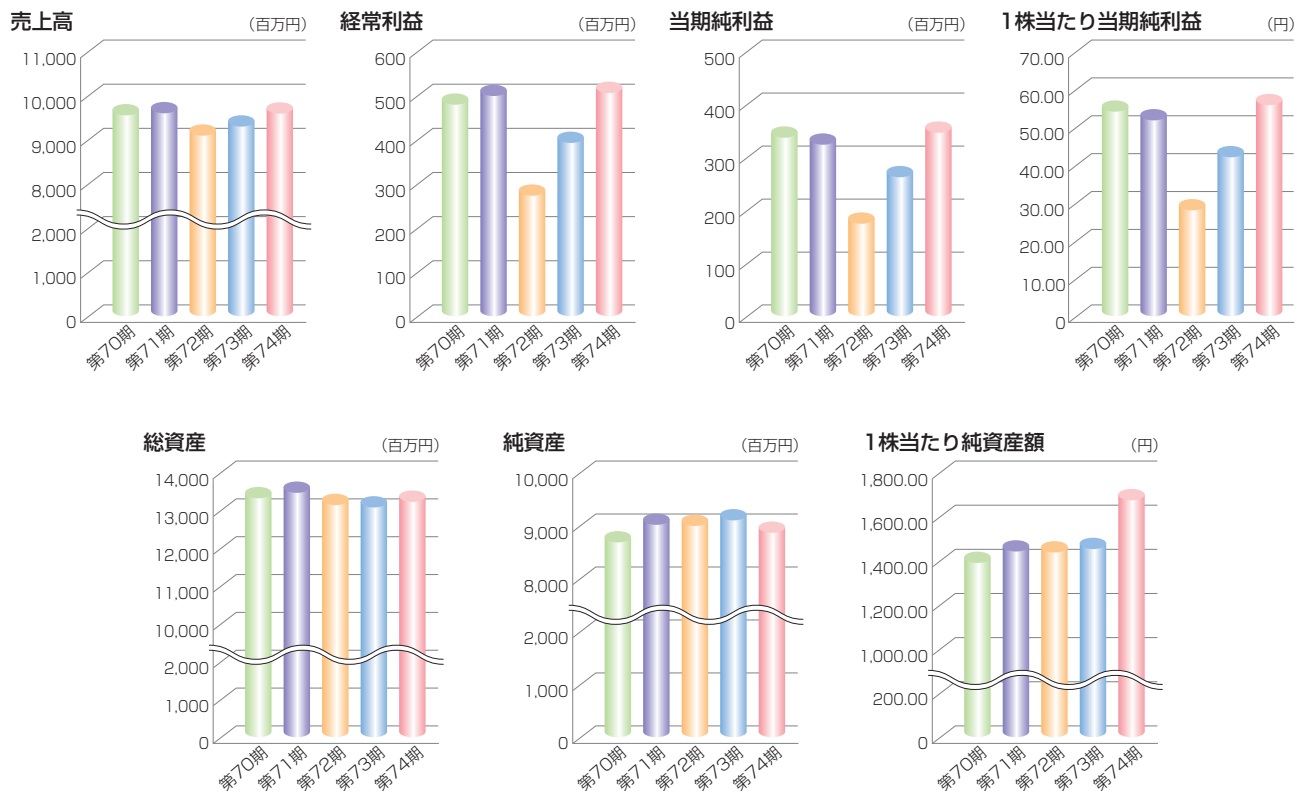
当社グループの業績の推移



区分	第70期 2017年3月期	第71期 2018年3月期	第72期 2019年3月期	第73期 2020年3月期	第74期 2021年3月期
売上高 (百万円)	10,628	11,178	10,321	10,518	11,122
経常利益 (百万円)	527	592	301	440	633
親会社株主に帰属する当期純利益 (百万円)	763	493	184	282	379
1株当たり当期純利益 (円)	122.34	79.00	29.46	45.18	60.94
総資産 (百万円)	14,350	14,679	14,211	14,231	14,547
純資産 (百万円)	9,323	9,742	9,728	9,856	9,669
1株当たり純資産額 (円)	1,492.61	1,558.32	1,555.15	1,574.09	1,826.26



当社の業績の推移



区分		第70期 2017年3月期	第71期 2018年3月期	第72期 2019年3月期	第73期 2020年3月期	第74期 2021年3月期
売上高	(百万円)	9,545	9,592	9,085	9,290	9,583
経常利益	(百万円)	478	498	272	392	505
当期純利益	(百万円)	336	323	174	262	346
1株当たり当期純利益	(円)	53.94	51.68	27.88	41.95	55.70
総資産	(百万円)	13,308	13,450	13,128	13,064	13,208
純資産	(百万円)	8,672	9,003	8,983	9,088	8,853
1株当たり純資産額	(円)	1,388.47	1,440.15	1,435.98	1,451.40	1,672.24

連結決算報告(要約)

連結貸借対照表

(単位：千円)

科目	前連結会計年度 (2020年3月31日現在)	当連結会計年度 (2021年3月31日現在)
(資産の部)		
流動資産	8,645,352	8,829,315
固定資産	5,586,058	5,718,045
有形固定資産	4,467,748	4,366,828
無形固定資産	227,901	348,183
投資その他の資産	890,408	1,003,033
資産合計	14,231,410	14,547,360
(負債の部)		
流動負債	3,629,912	4,187,478
固定負債	745,154	690,431
負債合計	4,375,066	4,877,909
(純資産の部)		
株主資本	9,687,528	9,401,892
資本金	1,040,000	1,040,000
資本剰余金	740,308	740,308
利益剰余金	8,352,204	8,633,192
自己株式	△ 444,984	△ 1,011,609
その他の包括利益累計額	168,814	267,559
その他有価証券評価差額金	169,779	265,483
退職給付に係る調整累計額	△ 964	2,075
純資産合計	9,856,343	9,669,451
負債純資産合計	14,231,410	14,547,360

連結損益及び包括利益計算書

(単位：千円)

科目	前連結会計年度 (自 2019年4月1日 至 2020年3月31日)	当連結会計年度 (自 2020年4月1日 至 2021年3月31日)
売上高	10,518,255	11,122,609
売上原価	7,366,237	7,683,333
売上総利益	3,152,018	3,439,275
販売費及び一般管理費	2,736,353	2,794,329
営業利益	415,664	644,946
営業外収益	30,119	25,015
営業外費用	4,962	36,130
経常利益	440,821	633,830
特別利益	49	300
特別損失	1,586	41,860
税金等調整前当期純利益	439,284	592,270
法人税、住民税及び事業税	98,142	174,897
法人税等調整額	58,311	37,868
当期純利益	282,831	379,504
親会社株主に帰属する当期純利益	282,831	379,504
その他の包括利益	△ 61,614	98,744
包括利益	221,217	478,249

連結キャッシュ・フロー計算書

(単位：千円)

科目	前連結会計年度 (自 2019年4月1日 至 2020年3月31日)	当連結会計年度 (自 2020年4月1日 至 2021年3月31日)
営業活動によるキャッシュ・フロー	717,603	1,212,634
投資活動によるキャッシュ・フロー	△ 403,185	△ 289,061
財務活動によるキャッシュ・フロー	△ 283,696	△ 856,707
現金及び現金同等物に係る換算差額	△ 2	2
現金及び現金同等物の増減額(減少：△)	30,718	66,868
現金及び現金同等物の期首残高	2,726,252	2,756,971
現金及び現金同等物の期末残高	2,756,971	2,823,839

連結株主資本等変動計算書

当連結会計年度(自2020年4月1日 至2021年3月31日)

(単位：千円)

	株 主 資 本				その他の包括利益累計額				純資産合計
	資本金	資本剰余金	利益剰余金	自己株式	株主資本 合 計	その他有価証券 評価差額金	退職給付に係る 調整累計額	その他の包括利益 累計額	
当期首残高	1,040,000	740,308	8,352,204	△ 444,984	9,687,528	169,779	△ 964	168,814	9,856,343
当期変動額									
剰余金の配当			△ 98,516		△ 98,516				△ 98,516
親会社株主に帰属する当期純利益			379,504		379,504				379,504
自己株式の取得				△ 573,358	△ 573,358				△ 573,358
自己株式の処分				6,733	6,733				6,733
株主資本以外の項目の当期変動額(純額)						95,704	3,040	98,744	98,744
当期変動額合計	—	—	280,987	△ 566,624	△ 285,636	95,704	3,040	98,744	△ 186,891
当期末残高	1,040,000	740,308	8,633,192	△ 1,011,609	9,401,892	265,483	2,075	267,559	9,669,451

決算報告(要約)



貸借対照表

(単位：千円)

科目	前事業年度 (2020年3月31日現在)	当事業年度 (2021年3月31日現在)
(資産の部)		
流動資産	7,577,760	7,570,289
固定資産	5,486,861	5,638,018
有形固定資産	4,363,803	4,305,068
無形固定資産	219,447	335,209
投資その他の資産	903,610	997,741
資産合計	13,064,621	13,208,307
(負債の部)		
流動負債	3,306,598	3,741,633
固定負債	669,936	612,702
負債合計	3,976,534	4,354,335
(純資産の部)		
株主資本	8,917,616	8,599,331
資本金	1,040,000	1,040,000
資本剰余金	740,308	740,308
利益剰余金	7,582,292	7,830,631
自己株式	△ 444,984	△ 1,011,609
評価・換算差額等	170,470	254,640
その他有価証券評価差額金	170,470	254,640
純資産合計	9,088,086	8,853,972
負債純資産合計	13,064,621	13,208,307

損益計算書

(単位：千円)

科目	前事業年度 (自 2019年4月1日 至 2020年3月31日)	当事業年度 (自 2020年4月1日 至 2021年3月31日)
売上高	9,290,968	9,583,546
売上原価	6,572,846	6,674,536
売上総利益	2,718,121	2,909,010
販売費及び一般管理費	2,369,413	2,412,819
営業利益	348,708	496,191
営業外収益	48,910	45,844
営業外費用	4,962	36,130
経常利益	392,655	505,905
特別利益	49	299
特別損失	758	30
税引前当期純利益	391,946	506,174
法人税、住民税及び事業税	74,981	113,105
法人税等調整額	54,360	46,212
当期純利益	262,605	346,855

株主資本等変動計算書

当事業年度(自2020年4月1日 至2021年3月31日)

(単位：千円)

	株 主 資 本					評価・換算差額等		純資産合計
	資本金	資本剰余金	利益剰余金	自己株式	株主資本 合計	その他有価証券 評価差額金	評価・換算 差額等合計	
当期首残高	1,040,000	740,308	7,582,292	△ 444,984	8,917,616	170,470	170,470	9,088,086
当期変動額								
剰余金の配当			△ 98,516		△ 98,516			△ 98,516
当期純利益			346,855		346,855			346,855
自己株式の取得				△ 573,358	△ 573,358			△ 573,358
自己株式の処分				6,733	6,733			6,733
株主資本以外の項目の当期変動額(純額)						84,170	84,170	84,170
当期変動額合計	—	—	248,339	△ 566,624	△ 318,285	84,170	84,170	△ 234,114
当期末残高	1,040,000	740,308	7,830,631	△ 1,011,609	8,599,331	254,640	254,640	8,853,972

1. 株式の状況 (2021年3月31日現在)

発行可能株式総数 30,000,000株
 発行済株式の総数 7,242,000株
 株主数 1,205名
 大株主 (上位10名)

株 主 名	持株数	持株比率
アトミクス取引先持株会	849千株	15.19%
東京中小企業投資育成株式会社	700	12.52
株式会社日本カストディ銀行(信託口4)	321	5.74
日本マスタートラスト信託銀行株式会社 (株式付ESOP信託口・757150)	294	5.27
西 川 正 洋	280	5.01
ナラサキライン株式会社	134	2.40
東 洋 テ ッ ク 株 式 会 社	126	2.25
アトミクス社員持株会	106	1.90
楠 本 化 成 株 式 会 社	106	1.89
日本マスタートラスト信託銀行株式会社 (信託口)	106	1.89

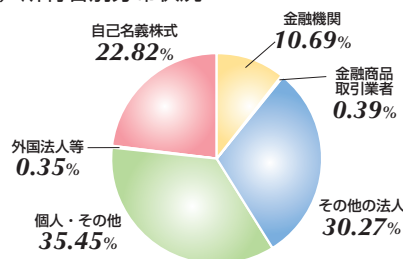
※持株数については千株未満を、持株比率については小数点第3位以下を切り捨てて表示しています。また、持株比率は株式付与ESOP信託口が保有する294,700株を除いた自己株式1,652,644株を控除して算出しています。

2. 株主メモ

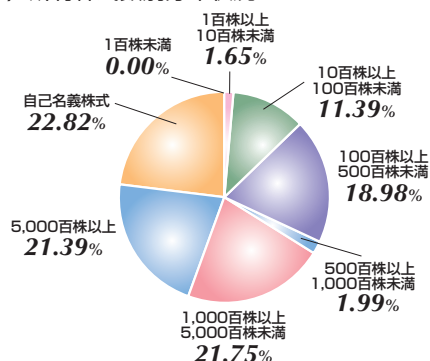
事業年度 4月1日～翌年3月31日
 期末配当金受領株主確定日 3月31日
 中間配当金受領株主確定日 9月30日 (中間配当を実施するとき)
 定時株主総会 毎年6月
 株主名簿管理人・特別口座管理機関 三菱UFJ信託銀行株式会社
 同連絡先 三菱UFJ信託銀行株式会社 証券代行部
 東京都府中市日鋼町1-1
 電話 0120-232-711 (通話料無料)
 〒137-8081 新東京郵便局私書箱第29号
 三菱UFJ信託銀行株式会社 証券代行部
 同送付先
 上場証券取引所 東京証券取引所
 証券コード 4625
 公告の方法 電子公告
 URL <https://www.atomix.co.jp>
 (やむを得ない事由により、電子公告によることができない場合は、日本経済新聞により公告いたします)

3. 株式分布状況 (2021年3月31日現在)

(1) 所有者別分布状況



(2) 所有株式数別分布状況



※小数点第3位以下を切り捨てているため、合計は100%となりません。また、自己名義株式は株式付与ESOP信託口が保有する294,700株を除いています。

会社概要

1. 会社概要 (2021年3月31日現在)

商号 アトミクス株式会社
本社 東京都板橋区舟渡三丁目9番6号
創業 昭和12年2月
資本金 10億4000万円
従業員数 229名
※従業員数に嘱託社員を含めています。

2. 主要な事業所及び工場

本社 東京都板橋区
大阪支店 大阪府大東市
神田事務所 東京都千代田区
札幌営業所 北海道札幌市
仙台営業所 宮城県仙台市
新潟営業所 新潟県新潟市
横浜営業所 神奈川県横浜市
名古屋営業所 愛知県名古屋市
広島営業所 広島県広島市
福岡営業所 福岡県福岡市
加須工場 埼玉県加須市
久喜工場 埼玉県久喜市
岡山工場 岡山県勝田郡奈義町

3. 役員 (2021年6月29日現在)

代表取締役社長 神保 敏和
取締役 花形 裕透 (事業本部長)
富士田 学 (管理統括部長)
宮里 勝之 (道路事業部長)
鈴木 太亮 (技術本部長)
田中 滋子 (社外取締役・独立役員)
常勤監査役 佐藤 亮介
小川 博巳
監査役 上原 左多男 (社外監査役・独立役員)
石川 伸吾 (社外監査役)
執行役員 村岡 正己 (経営推進本部長)
川端 裕之 (レイズ事業部長)

4. ご案内

当社グループはSDGs17目標のうち9目標について、塗料を通じ新たな技術によって「環境負荷低減」「CO₂削減」「交通事故削減」など、持続可能な社会の実現に向けて取り組んでいます。詳しくはアトミクスホームページ (<https://www.atomix.co.jp/sdgs/>) をご参照ください。



SUSTAINABLE DEVELOPMENT GOALS

「アトミクスは持続可能な開発目標 (SDGs) を支援しています」

ATOMIX

<https://www.atomix.co.jp>