



# 平成29年3月期 年次報告書

自 平成28年4月 1 日  
至 平成29年3月31日

アトミクス株式会社



拝啓 平素は格別のご支援を賜り厚く御礼申し上げます。

お陰様で当社は、平成29年2月11日をもちまして、創立80周年を迎えることができました。これもひとえに株主の皆様の温かいご支援の賜物と心より感謝申し上げます。

さて、当社グループの平成28年度（平成28年4月1日から平成29年3月31日まで）の業績を取りまとめましたので、その概況についてご報告申し上げます。

株主の皆様におかれましては、今後とも一層のご支援を賜りますようお願い申し上げます。

敬 具

平成29年6月

代表取締役社長 **神保 敏和**

## 目 次

- 株主の皆様へ … 1頁
- 営業の概況・次期の見通し … 2頁
- 事業の概要 …… 3頁
- 業績の推移 …… 5頁
- 連結決算報告(要約) … 7頁
- 決算報告(要約) … 8頁
- 株式情報 …… 9頁
- 会社概要 …… 10頁

## 営業の概況

当連結会計年度におけるわが国経済は、政府の景気対策の継続などにより緩やかな回復基調が続いているものの、個人消費や民間設備投資は力強さを欠き、また新興国経済の減速や米国新政権の政策動向などの影響により景気の先行きは依然として不透明な状況が続いています。

このような状況の下、当社グループは顧客志向を徹底し、環境負荷の少ない水性床用塗料や水性防水材の開発を進めることで市場の拡大を目指してきました。また、関連する展示会等に積極的に出展するとともに、媒体を利用したPRにも努めてきました。

この結果、当連結会計年度の業績は売上高106億28百万円（前連結会計年度比6.5%減）、営業利益5億33百万円（同40.2%増）、経常利益5億27百万円（同45.9%増）、親会社株主に帰属する当期純利益7億63百万円（前連結会計年度は親会社株主に帰属する当期純損失42百万円）となりました。

セグメント別の業績は次のとおりです。

### 【塗料販売事業】

道路用塗料においては、補修関連製品と視覚障がい者誘導用関連製品が順調に伸長したため前年を上回りました。床用塗料においては、連結子会社の阿童木（無錫）塗料有限公司の清算による売上減少と当社の主力となる改修市場での設備投資物件の減少により前年を下回りました。建築用塗料においては、天候不順による影響と戸建需要の減少により前年を下回りました。家庭用塗料においては、インターネット通販による販売チャネルの拡充に取り組んでいますが、個人消費がいまだ低迷しているため前年を下回りました。

この結果、当連結会計年度の塗料販売事業の売上高は前年同期に比べて4億22百万円減少し、100億44百万円（前連結会計年度比4.0%減）となりました。

### 【施工事業】

官公庁の工事発注量の減少及び入札競争の激化による受注数の減少、民間設備投資の停滞、工事案件の大型化による仕掛工事の増加により当連結会計年度の施工事業の売上高は前年同期に比べて3億11百万円減少し、5億84百万円（前連結会計年度比34.8%減）となりました。

## 次期の見通し

次期の見通しにつきましては、国内景気は引き続き緩やかな回復基調で推移していくことが期待されるものの、上昇する原油価格に連動した原料価格の高騰、個人消費低迷の長期化、海外情勢による影響が懸念され不透明な状況が続くことが予想されます。

このような状況の下、当社グループは「お客様のお困りごとを、いち早く解決する製品とサービスを提供すること」に注力し、より一層製品開発の効率化、スピード化を図っていきます。また、機能性という観点だけでなく、デザイン性や多彩な調色への対応にも注力することにより新たな需要拡大に取り組んでいきます。

これらにより、平成30年3月期の連結業績は売上高117億円、営業利益5億30百万円、経常利益5億30百万円、親会社株主に帰属する当期純利益3億50百万円を見込んでいます。

# 事業の概要

## 当社グループの概要

当社グループは当社及び国内子会社4社と海外子会社1社で構成し、塗料販売事業と施工事業を行っています。なお、阿童木（無錫）塗料有限公司は、平成29年6月12日に清算終了しました。

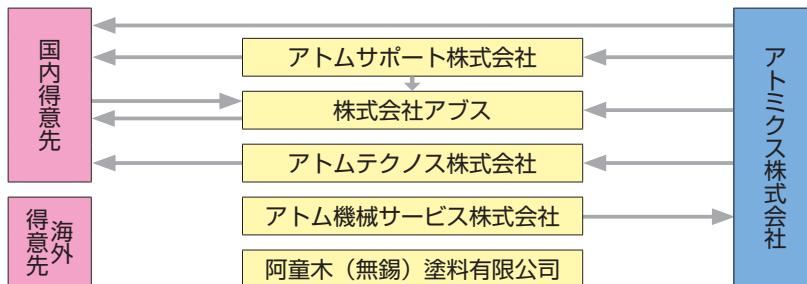
塗料販売事業では道路用塗料、床・屋根・防水などの建築用塗料、家庭用塗料、コンクリート構造物の保護・補修材の製造販売を行っています。

このほか、道路用塗料の施工機械の製造販売、交通安全や生活環境のインフラの維持管理に係るソフトウェアの開発と販売、物流業務を行っています。

また、施工事業では当社グループで製造した製品を用いた工事の請負を行っています。


当社グループの構成と各社の概要は次のとおりです。

### 1. 当社グループの構成




※阿童木（無錫）塗料有限公司は、平成27年8月17日付けで解散及び清算の決議をし、平成29年6月12日に清算終了しています。

### 2. グループ各社の概要



#### アトミクス株式会社

本社所在地 東京都板橋区  
資本金 10億4000万円  
主 な 路面標示材等の道路用塗料、床用  
事 業 内容 塗料などの各種塗料の製造及び販売



#### アトムサポート株式会社

本社所在地 東京都板橋区  
資本金 3億80万円  
主 な アトムハウスペイント等の家庭塗  
事 業 内容 料、その他関連商材を中心とした  
DIY商品の販売



#### 株式会社アプス

本社所在地 埼玉県久喜市  
資本金 3000万円  
主 な アトムサポートからの物流業務の  
事 業 内容 受託



#### アトム機械サービス株式会社

本社所在地 東京都板橋区  
資本金 2500万円  
主 な 路面標示用塗料の施工機械の製造  
事 業 内容 及び販売、各種施工機のメンテナ  
ンス



#### アトムテクノス株式会社

本社所在地 埼玉県北葛飾郡松伏町  
資本金 5000万円  
主 な アトミクス製品を中心とする路面  
事 業 内容 標示工事や各種構造物の景観材工  
事の施工



## 経営の基本方針

当社グループは、塗料・交通安全の領域において「独創性に溢れた発想」と「高度な複合化技術」によって開発した製品と関連するサービスを提供することにより「安全かつ快適な住環境・屋外環境」を実現し、「生活者との信頼関係」を築くことで「社会に貢献すること」を経営の基本方針としています。

また、塗料販売事業と施工事業において、床用・屋根用・防水用などの建築用塗料、DIY用・ホームケア商品などの家庭用塗料、路面標示材などの道路用塗料と施工機械、これらに関するサービスを提供し、それぞれの分野でナンバーワン・オンリーワンを目指します。

代表的な製品群は次のとおりです。

### (1) 路面標示用塗料



水性路面標示用塗料の速乾化工法をはじめ、水性型、溶剤型、溶融型のJIS規格品をはじめとする各種製品で交通安全に貢献しています。

### (2) カラー舗装材



高速道路の進入箇所や歩車道分離・自転車通行帯などのカラー化により、走行区分を明確にし、交通事故の防止に貢献しています。

### (3) 床用塗料



工場や倉庫のコンクリート床について、新設から改修まで、幅広い製品と工法でニーズに合わせた快適に働く環境づくりに貢献しています。

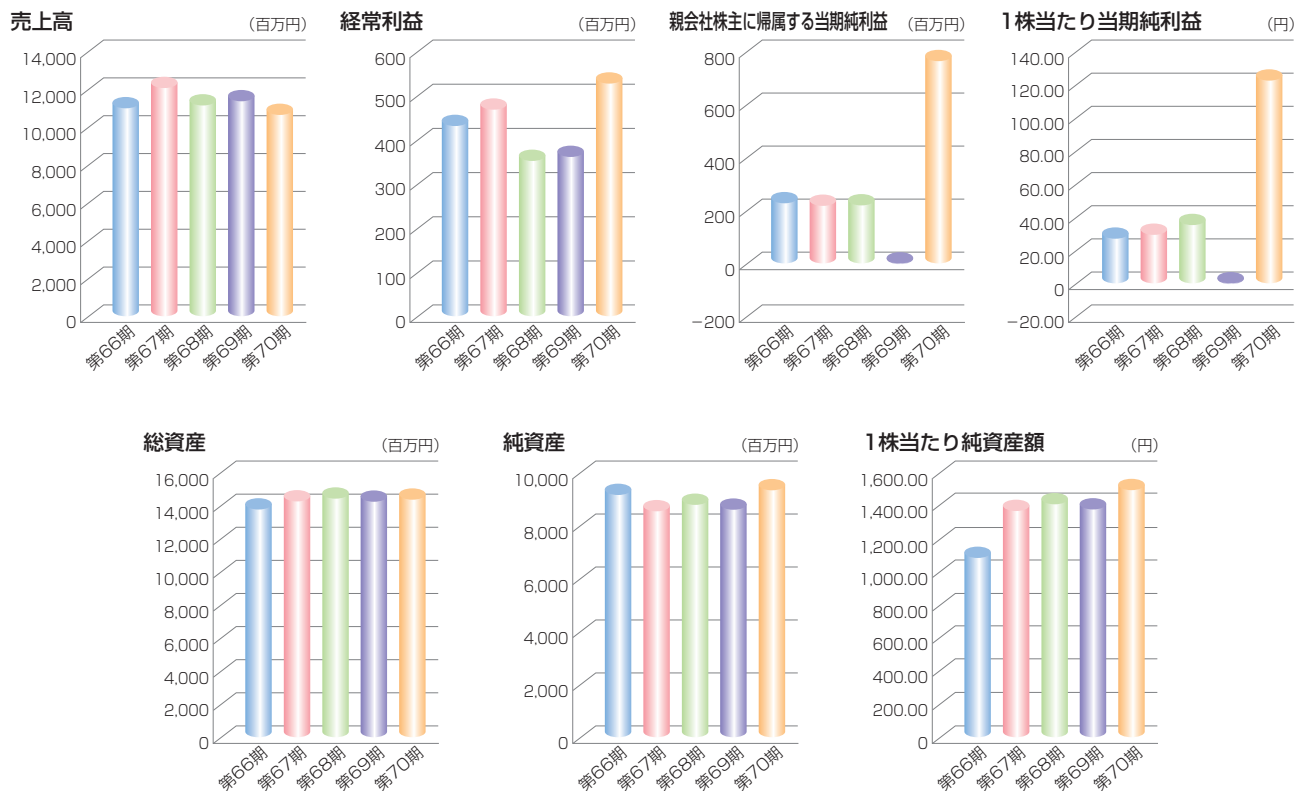
### (4) 屋根用塗料



屋根の美化・保護に加えて高耐久性や遮熱性能を付加した製品で快適な生活と働く環境に貢献しています。

# 業績の推移

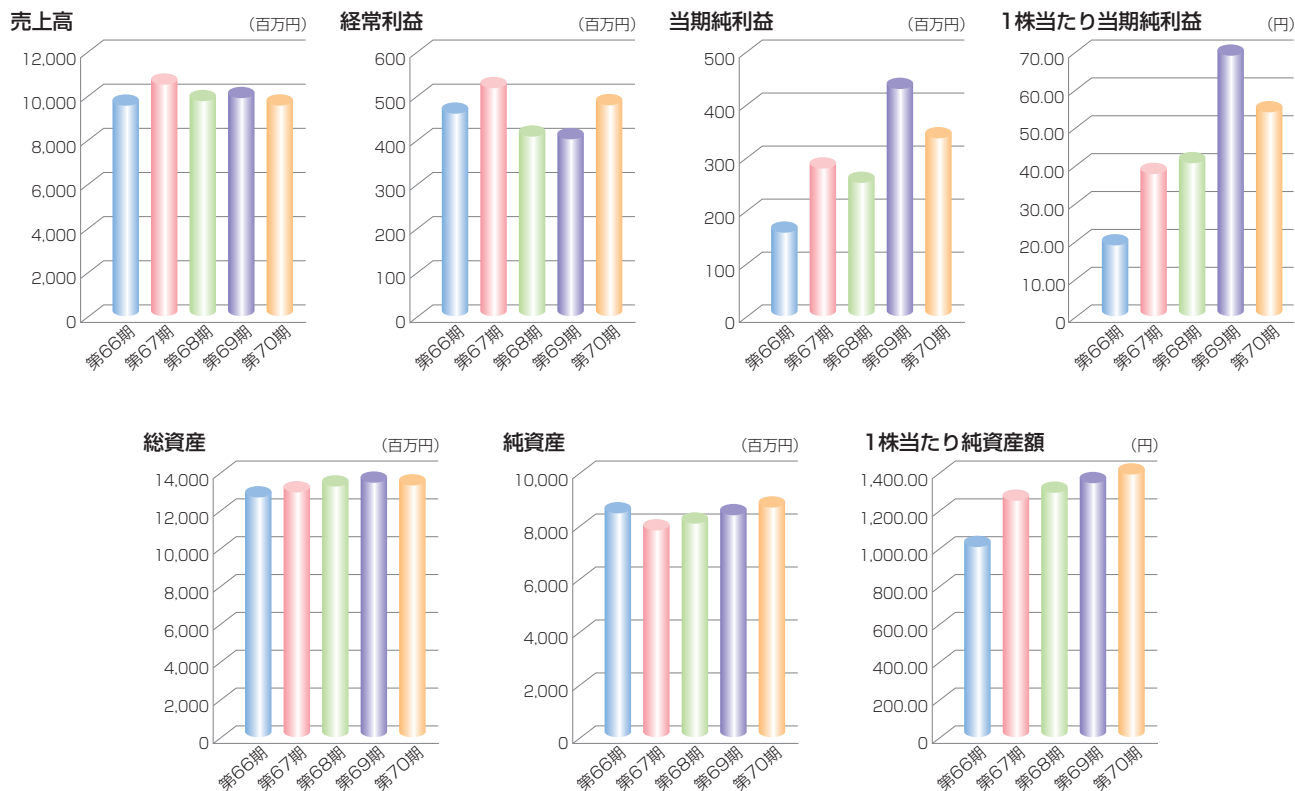
## 当社グループの業績の推移



区分	第66期 平成25年3月期	第67期 平成26年3月期	第68期 平成27年3月期	第69期 平成28年3月期	第70期 平成29年3月期
売上高 (百万円)	10,993	12,052	11,142	11,363	10,628
経常利益 (百万円)	431	468	352	361	527
親会社株主に帰属する当期純利益 (△は損失) (百万円)	227	217	219	△ 42	763
1株当たり当期純利益 (△は損失) (円)	26.98	29.28	35.16	△ 6.87	122.34
総資産 (百万円)	13,757	14,244	14,413	14,226	14,350
純資産 (百万円)	9,146	8,531	8,783	8,590	9,323
1株当たり純資産額 (円)	1,083.45	1,366.75	1,407.20	1,376.04	1,492.61



## 当社の業績の推移



区分		第66期 平成25年3月期	第67期 平成26年3月期	第68期 平成27年3月期	第69期 平成28年3月期	第70期 平成29年3月期
売上高	(百万円)	9,540	10,491	9,744	9,882	9,545
経常利益	(百万円)	458	516	407	401	478
当期純利益	(百万円)	158	279	252	429	336
1株当たり当期純利益	(円)	18.77	37.62	40.47	68.84	53.94
総資産	(百万円)	12,679	12,949	13,251	13,452	13,308
純資産	(百万円)	8,449	7,807	8,066	8,382	8,672
1株当たり純資産額	(円)	1,000.86	1,250.77	1,292.24	1,342.69	1,388.47

# 連結決算報告(要約)



## 連結貸借対照表

(単位：千円)

科目	前連結会計年度 (平成28年3月31日現在)	当連結会計年度 (平成29年3月31日現在)
(資産の部)		
流動資産	8,882,327	8,849,405
固定資産	5,343,738	5,501,426
有形固定資産	4,467,484	4,174,682
無形固定資産	230,069	223,499
投資その他の資産	646,184	1,103,244
資産合計	14,226,066	14,350,831
(負債の部)		
流動負債	4,453,353	3,928,893
固定負債	1,182,113	1,098,651
負債合計	5,635,467	5,027,544
(純資産の部)		
株主資本	8,339,989	9,009,032
資本金	1,040,000	1,040,000
資本剰余金	692,570	692,570
利益剰余金	7,013,199	7,680,728
自己株式	△ 405,780	△ 404,266
その他の包括利益累計額	250,610	314,254
その他有価証券評価差額金	185,176	236,975
為替換算調整勘定	75,430	82,371
退職給付に係る調整累計額	△ 9,996	△ 5,092
純資産合計	8,590,599	9,323,286
負債純資産合計	14,226,066	14,350,831

## 連結損益及び包括利益計算書

(単位：千円)

科目	前連結会計年度 (自平成27年4月1日 至平成28年3月31日)	当連結会計年度 (自平成28年4月1日 至平成29年3月31日)
売上高	11,363,716	10,628,913
売上原価	7,983,920	7,240,829
売上総利益	3,379,795	3,388,083
販売費及び一般管理費	2,998,925	2,854,204
営業利益	380,869	533,878
営業外収益	23,844	21,080
営業外費用	43,406	27,864
経常利益	361,307	527,094
特別利益	35,115	350
特別損失	281,856	18,152
税金等調整前当期純利益	114,567	509,292
法人税、住民税及び事業税	167,939	169,458
法人税等調整額	△ 10,435	△ 424,135
当期純利益又は当期純損失(△)	△ 42,937	763,969
親会社株主に帰属する当期純利益又は当期純損失(△)	△ 42,937	763,969
その他の包括利益	△ 54,226	63,644
包括利益	△ 97,164	827,613

## 連結キャッシュ・フロー計算書

(単位：千円)

科目	前連結会計年度 (自平成27年4月1日 至平成28年3月31日)	当連結会計年度 (自平成28年4月1日 至平成29年3月31日)
営業活動によるキャッシュ・フロー	389,841	959,331
投資活動によるキャッシュ・フロー	△ 466,729	△ 212,878
財務活動によるキャッシュ・フロー	△ 274,646	△ 277,252
現金及び現金同等物に係る換算差額	△ 14,623	△ 1,266
現金及び現金同等物の増減額(減少：△)	△ 366,158	467,934
現金及び現金同等物の期首残高	2,706,773	2,340,615
現金及び現金同等物の期末残高	2,340,615	2,808,549

## 連結株主資本等変動計算書

当連結会計年度(自平成28年4月1日 至平成29年3月31日)

(単位：千円)

	株主資本					その他の包括利益累計額				純資産合計
	資本金	資本剰余金	利益剰余金	自己株式	株主資本合計	その他有価証券評価差額金	為替換算調整勘定	退職給付に係る調整累計額	その他の包括利益累計額合計	
当期首残高	1,040,000	692,570	7,013,199	△ 405,780	8,339,989	185,176	75,430	△ 9,996	250,610	8,590,599
当期変動額										
剰余金の配当			△ 96,440		△ 96,440					△ 96,440
親会社株主に帰属する当期純利益			763,969		763,969					763,969
自己株式の処分				1,514	1,514					1,514
株主資本以外の項目の当期変動額(純額)						51,799	6,940	4,904	63,644	63,644
当期変動額合計	—	—	667,528	1,514	669,043	51,799	6,940	4,904	63,644	732,687
当期末残高	1,040,000	692,570	7,680,728	△ 404,266	9,009,032	236,975	82,371	△ 5,092	314,254	9,323,286



# 決算報告(要約)



## 貸借対照表

(単位：千円)

科目	前事業年度 (平成28年3月31日現在)	当事業年度 (平成29年3月31日現在)
(資産の部)		
流動資産	8,035,466	7,897,241
固定資産	5,417,247	5,411,242
有形固定資産	4,148,056	4,072,584
無形固定資産	178,055	211,080
投資その他の資産	1,091,134	1,127,577
資産合計	13,452,713	13,308,484
(負債の部)		
流動負債	3,974,007	3,616,067
固定負債	1,096,304	1,019,619
負債合計	5,070,312	4,635,687
(純資産の部)		
株主資本	8,197,973	8,439,928
資本金	1,040,000	1,040,000
資本剰余金	692,570	692,570
利益剰余金	6,871,184	7,111,624
自己株式	△ 405,780	△ 404,266
評価・換算差額等	184,427	232,869
その他有価証券評価差額金	184,427	232,869
純資産合計	8,382,400	8,672,797
負債純資産合計	13,452,713	13,308,484

## 損益計算書

(単位：千円)

科目	前事業年度 (自平成27年4月1日 至平成28年3月31日)	当事業年度 (自平成28年4月1日 至平成29年3月31日)
売上高	9,882,714	9,545,332
売上原価	6,963,557	6,590,587
売上総利益	2,919,157	2,954,744
販売費及び一般管理費	2,528,190	2,491,835
営業利益	390,966	462,909
営業外収益	49,146	43,761
営業外費用	38,966	28,104
経常利益	401,146	478,566
特別利益	34,892	350
特別損失	291,076	632
税引前当期純利益	144,963	478,284
法人税、住民税及び事業税	138,428	151,047
法人税等調整額	△ 423,205	△ 9,644
当期純利益	429,740	336,881

## 株主資本等変動計算書

当事業年度(自平成28年4月1日 至平成29年3月31日)

(単位：千円)

	株主資本					評価・換算差額等		純資産合計
	資本金	資本剰余金	利益剰余金	自己株式	株主資本合計	その他有価証券評価差額金	評価・換算差額等合計	
当期首残高	1,040,000	692,570	6,871,184	△ 405,780	8,197,973	184,427	184,427	8,382,400
当期変動額								
剰余金の配当			△ 96,440		△ 96,440			△ 96,440
当期純利益			336,881		336,881			336,881
自己株式の処分				1,514	1,514			1,514
株主資本以外の項目の当期変動額(純額)						48,442	48,442	48,442
当期変動額合計	—	—	240,440	1,514	241,954	48,442	48,442	290,397
当期末残高	1,040,000	692,570	7,111,624	△ 404,266	8,439,928	232,869	232,869	8,672,797

# 株 式 情 報

## 1. 株式の状況 (平成29年3月31日現在)

発行可能株式総数 30,000,000株  
 発行済株式の総数 7,242,000株  
 株主数 759名  
 大株主 (上位10社)

株 主 名	当社への出資状況	
	持株数	持株比率
西川不動産株式会社	978千株	15.21%
アトムクス取引先持株会	928	14.43
東京中小企業投資育成株式会社	700	10.88
日本トラスティ・サービス信託銀行株式会社 (信託口)	321	4.99
西川正洋	280	4.36
日本スタートラスト信託株式会社 (株式付ESOP信託口:757150)	183	2.84
アトムクス社員持株会	143	2.23
東洋テック株式会社	126	1.95
楠本化成株式会社	106	1.64
日本スタートラスト信託銀行株式会社 (信託口)	106	1.64

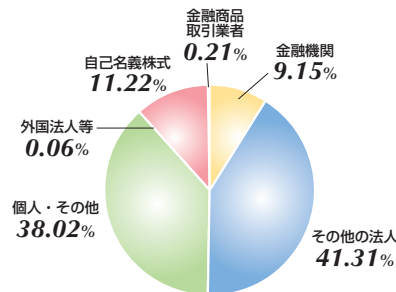
※持株数については千株未満を、持株比率については小数点第3位以下を切り捨てて表示しています。また、持株比率は株式付与ESOP信託口が保有する183,100株を除いた自己株式812,614株を控除して算出しています。

## 2. 株主メモ

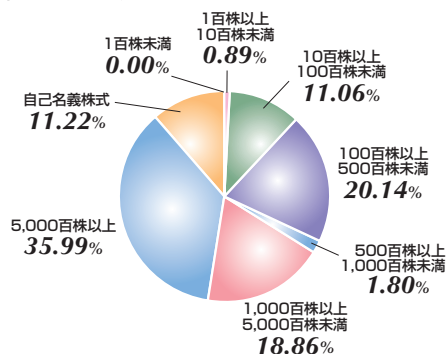
事業年度 4月1日～翌年3月31日  
 期末配当金受領株主確定日 3月31日  
 中間配当金受領株主確定日 9月30日 (中間配当を実施するとき)  
 定時株主総会 毎年6月  
 株主名簿管理人 三菱UFJ信託銀行株式会社  
 同事務取扱場所・特別口座管理機関 東京都千代田区丸の内一丁目4番5号  
 三菱UFJ信託銀行株式会社 証券代行部  
 同連絡先・送付先 〒137-8081  
 東京都江東区東砂七丁目10番11号  
 三菱UFJ信託銀行株式会社 証券代行部  
 電話 0120-232-711 (通話料無料)  
 上場証券取引所 東京証券取引所  
 証券コード 4625  
 公告の方法 電子公告  
 URL <https://www.atomix.co.jp>  
 (やむを得ない事由により、電子公告によることができない場合は、日本経済新聞により公告いたします)

## 3. 株式分布状況 (平成29年3月31日現在)

### (1) 所有者別分布状況



### (2) 所有株式数別分布状況



※小数点第3位以下を切り捨てているため、合計は100%となりません。また、自己名義株式は株式付与ESOP信託口が保有する183,100株を除いています。

# 会社概要

## 1. 会社概要 (平成29年3月31日現在)

商号 アトミクス株式会社  
本社 東京都板橋区舟渡三丁目9番6号  
創業 昭和12年2月  
資本金 10億4000万円  
従業員数 232名

※従業員数に嘱託社員を含めています。

## 2. 主要な事業所及び工場

本社 東京都板橋区  
大阪支店 大阪府大東市  
神田事務所 東京都千代田区  
札幌営業所 北海道札幌市  
仙台営業所 宮城県仙台市  
新潟営業所 新潟県新潟市  
横浜営業所 神奈川県横浜市  
名古屋営業所 愛知県名古屋市  
広島営業所 広島県広島市  
福岡営業所 福岡県福岡市  
加須工場 埼玉県加須市  
久喜工場 埼玉県久喜市  
岡山工場 岡山県勝田郡奈義町

## 3. 役員 (平成29年6月29日現在)

代表取締役社長 神保敏和  
取締役 船橋輝男 (社長室長)  
江森邦昭 (資材部長)  
村岡正己 (企画室長)  
花形裕透 (道路事業部長)  
小川博巳 (技術本部長)  
富士田学 (管理統括部長)  
田中滋子 (社外取締役・独立役員)  
常勤監査役 佐藤亮介  
監査役 上原左多男 (社外監査役・独立役員)  
石川伸吾 (社外監査役)

## 4. ご案内

企業認知度の向上を図るため、東京駅八重洲中央口改札前の柱に設置された電照サインボードに、当社の企業広告を掲出しました。



**ATOMIX**

<https://www.atomix.co.jp>