



# 平成30年3月期 年次報告書

自 平成29年4月 1 日  
至 平成30年3月31日

アトミクス株式会社

# 株主の皆様へ



拝啓 平素は格別のご支援を賜り厚く御礼申し上げます。

さて、当社グループの平成29年度（平成29年4月1日から平成30年3月31日まで）の業績を取りまとめましたので、その概況についてご報告申し上げます。

株主の皆様におかれましては、今後とも一層のご支援を賜りますようお願い申し上げます。

敬 具

平成30年6月

代表取締役社長 **神保 敏和**

## 目 次

- 株主の皆様へ … 1頁
- 営業の概況・次期の見通し … 2頁
- 事業の概要 …… 3頁
- 業績の推移 …… 5頁
- 連結決算報告(要約) … 7頁
- 決算報告(要約) … 8頁
- 株式情報 …… 9頁
- 会社概要 …… 10頁

## 営業の概況

当連結会計年度におけるわが国経済は、政府の景気対策の継続などにより緩やかな回復基調が続いているものの、物価上昇懸念により個人消費は力強さを欠き、諸外国の政治・経済情勢の不確実性及び地政学的リスクの高まり等により依然として不透明な状況が続いています。

このような状況のもと、当社グループはお客様の「お困り事」をいち早く解決、お客様に「満足」をお届けすることを社員一人一人が意識し、サービスの向上、製品開発を行ってきました。また、関連する展示会等に出展、業界紙や自社ホームページ、フェイスブックをはじめ各種媒体での広告宣伝活動とPRに努めてきました。なお、平成27年8月17日に解散及び清算の決議をした阿童木（無錫）塗料有限公司につきましては、平成29年6月12日に清算終了しました。

この結果、当連結会計年度の業績は売上高111億78百万円（前連結会計年度比5.2%増）、営業利益5億78百万円（同8.4%増）、経常利益5億92百万円（同12.4%増）、親会社株主に帰属する当期純利益4億93百万円（同35.4%減）となりました。

セグメント別の業績は次のとおりです。

### 【塗料販売事業】

道路用塗料においては、路面標示用塗料及びその施工機械、インフラ補修関連製品が順調に伸長したため前年を上回りました。床用塗料においては、大型の改修案件が減少しているなか、2017年10月に発売した新製品「フロアトップアクア フォルティス」を始めとする水性製品が伸長したため前年を若干上回りました。建築用塗料においては、天候不順による影響と戸建需要の減少により防水塗料が伸び悩み前年を下回りました。家庭用塗料

においては、インターネット通販による売上は伸長したものの、ホームセンターをはじめとする小売流通での低迷が続き前年を下回りました。

この結果、当連結会計年度の塗料販売事業の売上高は前年同期に比べて70万円減少し、100億44百万円（前連結会計年度比0.0%減）となりました。

### 【施工事業】

子会社アトムテクノスで大型物件であった道路施設の剥落対策及び橋梁補修工事が完工し、その売上計上により、前年を大きく上回りました。

その結果、当連結会計年度の施工事業の売上高は前年同期と比べて5億50百万円増加し、11億34百万円（前連結会計年度比94.3%増）となりました。

## 次期の見通し

次期の見通しにつきましては、引き続き国内景気は緩やかな回復基調で推移していくことが期待されますが、原料価格の高騰、物流コストの上昇等の懸念から厳しい状況が続くものと予想されます。

このような状況の下、当社グループは、より一層製品開発の効率化、スピード化を図っていきます。また、遮熱機能や水性化などの環境対応製品の販売拡大、72期に新設したレイズ事業部による防水市場でのシェアアップ、東京オリンピック・パラリンピックに関連する需要を確実に取り込むよう取り組んでいきます。

これらにより、平成31年3月期の連結業績は売上高112億円、営業利益5億円、経常利益5億10百万円、親会社株主に帰属する当期純利益3億50百万円を見込んでいます。

# 事業の概要

## 当社グループの概要

当社グループは当社及び国内子会社4社で構成し、塗料販売事業と施工事業を行っています。

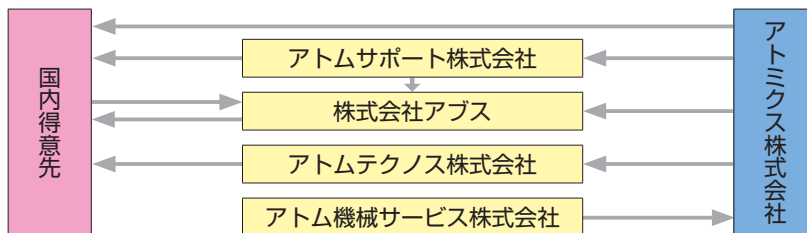
塗料販売事業では道路用塗料、床・屋根・防水などの建築用塗料、家庭用塗料、コンクリート構造物の保護・補修材の製造販売を行っています。

このほか、道路用塗料の施工機械の製造販売、交通安全や生活環境のインフラの維持管理に係るソフトウェアの開発と販売、物流業務を行っています。

また、施工事業では当社グループで製造した製品を用いた工事の請負を行っています。

当社グループの構成と各社の概要は次のとおりです。

### 1. 当社グループの構成




※海外子会社の阿童木（無錫）塗料有限公司は、平成29年6月12日に清算終了しました。

### 2. グループ各社の概要



#### アトミクス株式会社

本社所在地 東京都板橋区  
資本金 10億4000万円  
主 な 路面標示材等の道路用塗料、床用  
事業内容 塗料などの各種塗料の製造及び販売



#### アトムサポート株式会社

本社所在地 東京都板橋区  
資本金 3億80万円  
主 な アトムハウスペイント等の家庭塗  
事業内容 料、その他関連商材を中心とした  
DIY商品の販売



#### 株式会社アプス

本社所在地 埼玉県久喜市菖蒲町  
資本金 3000万円  
主 な アトムサポートからの物流業務の  
事業内容 受託



#### アトム機械サービス株式会社

本社所在地 東京都板橋区  
資本金 2500万円  
主 な 路面標示用塗料の施工機械の製造  
事業内容 及び販売、各種施工機のメンテナンス



#### アトムテクノス株式会社

本社所在地 埼玉県北葛飾郡松伏町  
資本金 5000万円  
主 な アトミクス製品を中心とする路面  
事業内容 標示工事や各種構造物の景観材工  
事の施工



## 経営の基本方針

当社グループは、塗料・交通安全の領域において「独創性に溢れた発想」と「高度な複合化技術」によって開発した製品と関連するサービスを提供することにより「安全かつ快適な住環境・屋外環境」を実現し、「生活者との信頼関係」を築くことで「社会に貢献すること」を経営の基本方針としています。

また、塗料販売事業と施工事業において、床用・屋根用・防水用などの建築用塗料、DIY用・ホームケア商品などの家庭用塗料、路面標示材などの道路用塗料と施工機械、これらに関するサービスを提供し、それぞれの分野でナンバーワン、オンリーワンを目指します。

代表的な製品群は次のとおりです。

### (1) 路面標示用塗料



水性路面標示用塗料の速乾化工法をはじめ、水性型、溶剤型、溶融型のJIS規格品をはじめとする各種製品で交通安全に貢献しています。

### (2) カラー舗装材



高速道路の進入箇所や歩車道分離・自転車通行帯などのカラー化により、走行区分を明確にし、交通事故の防止に貢献しています。

### (3) 床用塗料



工場や倉庫のコンクリート床について、新設から改修まで、幅広い製品と工法でニーズに合わせた快適に働く環境づくりに貢献しています。

### (4) 屋根用塗料



屋根の美化・保護に加えて高耐久性や遮熱性能を付加した製品で快適な生活と働く環境に貢献しています。

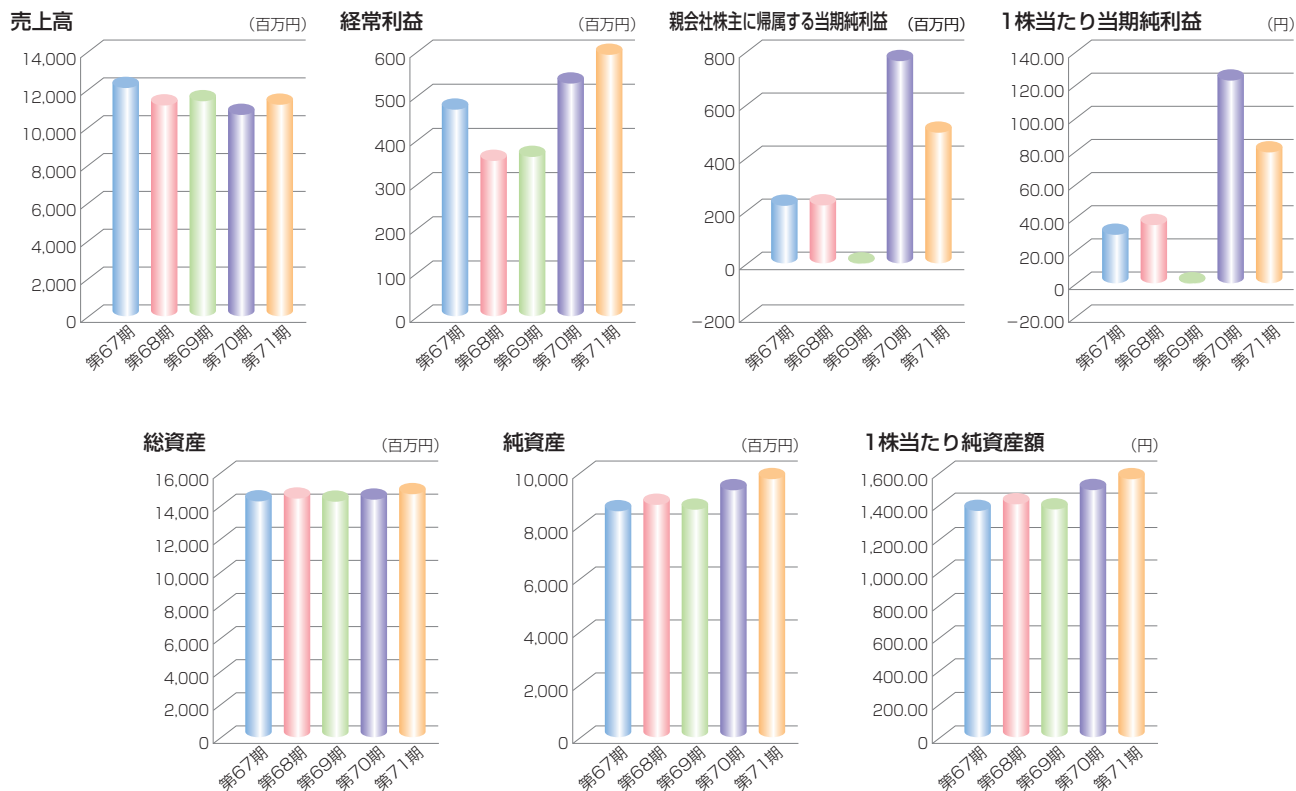
### (5) 水性防水塗料



環境負荷の少ない健康に優しい製品で、水性化技術を応用した水性防水材・水性外壁防水材として建物の長寿命化に貢献しています。

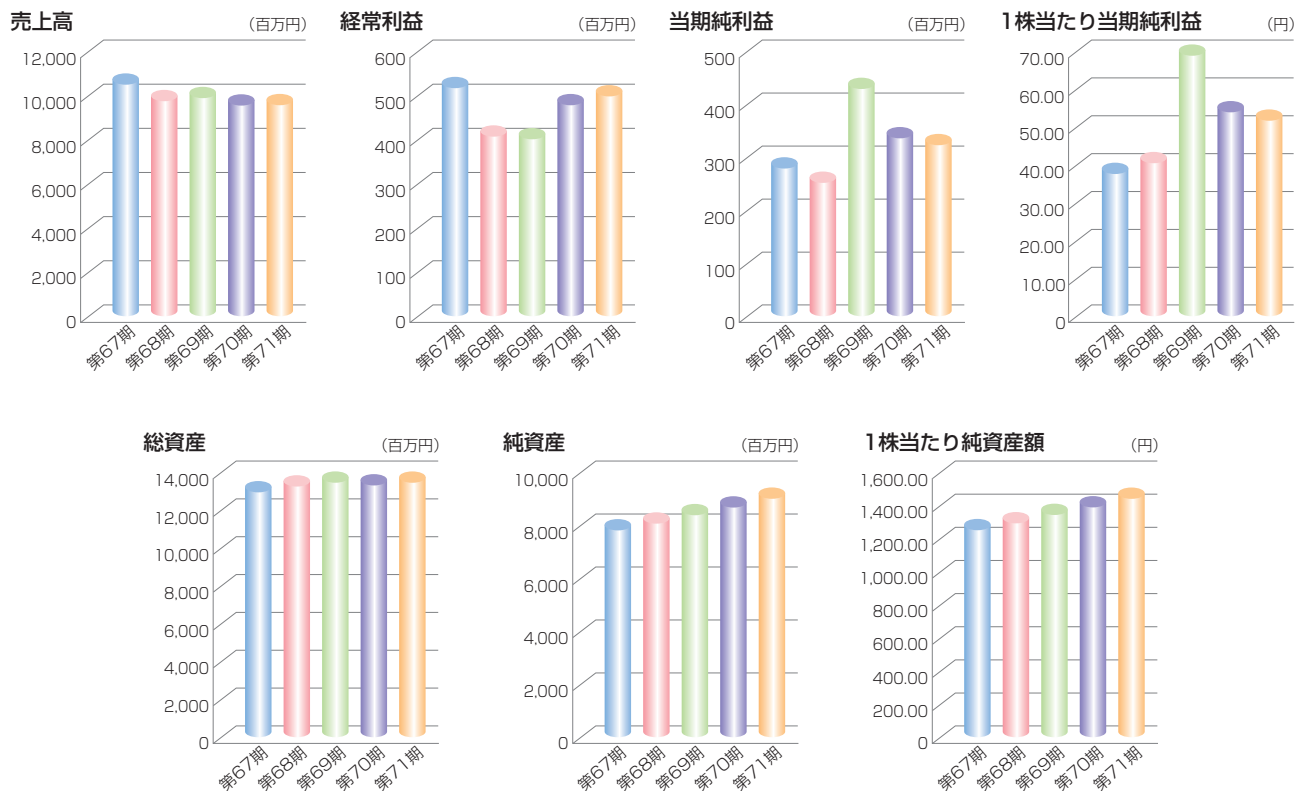
# 業績の推移

## 当社グループの業績の推移





## 当社の業績の推移



区分		第67期 平成26年3月期	第68期 平成27年3月期	第69期 平成28年3月期	第70期 平成29年3月期	第71期 平成30年3月期
売上高	(百万円)	10,491	9,744	9,882	9,545	9,592
経常利益	(百万円)	516	407	401	478	498
当期純利益	(百万円)	279	252	429	336	323
1株当たり当期純利益	(円)	37.62	40.47	68.84	53.94	51.68
総資産	(百万円)	12,949	13,251	13,452	13,308	13,450
純資産	(百万円)	7,807	8,066	8,382	8,672	9,003
1株当たり純資産額	(円)	1,250.77	1,292.24	1,342.69	1,388.47	1,440.15

# 連結決算報告(要約)



## 連結貸借対照表

(単位：千円)

科目	前連結会計年度 (平成29年3月31日現在)	当連結会計年度 (平成30年3月31日現在)
(資産の部)		
流動資産	8,849,405	9,065,906
固定資産	5,501,426	5,613,364
有形固定資産	4,174,682	4,426,543
無形固定資産	223,499	202,667
投資その他の資産	1,103,244	984,153
資産合計	14,350,831	14,679,270
(負債の部)		
流動負債	3,928,893	3,986,033
固定負債	1,098,651	950,929
負債合計	5,027,544	4,936,963
(純資産の部)		
株主資本	9,009,032	9,408,838
資本金	1,040,000	1,040,000
資本剰余金	692,570	692,570
利益剰余金	7,680,728	8,078,010
自己株式	△ 404,266	△ 401,741
その他の包括利益累計額	314,254	333,469
その他有価証券評価差額金	236,975	337,493
為替換算調整勘定	82,371	—
退職給付に係る調整累計額	△ 5,092	△ 4,024
純資産合計	9,323,286	9,742,307
負債純資産合計	14,350,831	14,679,270

## 連結損益及び包括利益計算書

(単位：千円)

科目	前連結会計年度 (自平成28年4月1日 至平成29年3月31日)	当連結会計年度 (自平成29年4月1日 至平成30年3月31日)
売上高	10,628,913	11,178,940
売上原価	7,240,829	7,804,872
売上総利益	3,388,083	3,374,068
販売費及び一般管理費	2,854,204	2,795,368
営業利益	533,878	578,700
営業外収益	21,080	22,467
営業外費用	27,864	8,573
経常利益	527,094	592,594
特別利益	350	112,530
特別損失	18,152	542
税金等調整前当期純利益	509,292	704,582
法人税、住民税及び事業税	169,458	53,712
法人税等調整額	△ 424,135	157,148
当期純利益	763,969	493,722
親会社株主に帰属する当期純利益	763,969	493,722
その他の包括利益	63,644	19,215
包括利益	827,613	512,937

## 連結キャッシュ・フロー計算書

(単位：千円)

科目	前連結会計年度 (自平成28年4月1日 至平成29年3月31日)	当連結会計年度 (自平成29年4月1日 至平成30年3月31日)
営業活動によるキャッシュ・フロー	959,331	870,012
投資活動によるキャッシュ・フロー	△ 212,878	△ 519,962
財務活動によるキャッシュ・フロー	△ 277,252	△ 278,870
現金及び現金同等物に係る換算差額	△ 1,266	△ 1,962
現金及び現金同等物の増減額(減少：△)	467,934	69,217
現金及び現金同等物の期首残高	2,340,615	2,808,549
現金及び現金同等物の期末残高	2,808,549	2,877,766

## 連結株主資本等変動計算書

当連結会計年度(自平成29年4月1日 至平成30年3月31日)

(単位：千円)

	株主資本					その他の包括利益累計額				純資産合計
	資本金	資本剰余金	利益剰余金	自己株式	株主資本合計	その他有価証券評価差額金	為替換算調整勘定	退職給付に係る調整累計額	その他の包括利益累計額合計	
当期首残高	1,040,000	692,570	7,680,728	△ 404,266	9,009,032	236,975	82,371	△ 5,092	314,254	9,323,286
当期変動額										
剰余金の配当			△ 96,440		△ 96,440					△ 96,440
親会社株主に帰属する当期純利益			493,722		493,722					493,722
自己株式の処分				2,524	2,524					2,524
株主資本以外の項目の当期変動額(純額)						100,518	△ 82,371	1,067	19,215	19,215
当期変動額合計	—	—	397,281	2,524	399,805	100,518	△ 82,371	1,067	19,215	419,021
当期末残高	1,040,000	692,570	8,078,010	△ 401,741	9,408,838	337,493	—	△ 4,024	333,469	9,742,307



# 決算報告(要約)



## 貸借対照表

(単位：千円)

科目	前事業年度 (平成29年3月31日現在)	当事業年度 (平成30年3月31日現在)
(資産の部)		
流動資産	7,897,241	7,928,102
固定資産	5,411,242	5,522,467
有形固定資産	4,072,584	4,324,421
無形固定資産	211,080	190,099
投資その他の資産	1,127,577	1,007,946
資産合計	13,308,484	13,450,570
(負債の部)		
流動負債	3,616,067	3,572,769
固定負債	1,019,619	874,283
負債合計	4,635,687	4,447,053
(純資産の部)		
株主資本	8,439,928	8,669,033
資本金	1,040,000	1,040,000
資本剰余金	692,570	692,570
利益剰余金	7,111,624	7,338,205
自己株式	△ 404,266	△ 401,741
評価・換算差額等	232,869	334,483
その他有価証券評価差額金	232,869	334,483
純資産合計	8,672,797	9,003,516
負債純資産合計	13,308,484	13,450,570

## 損益計算書

(単位：千円)

科目	前事業年度 (自平成28年4月1日 至平成29年3月31日)	当事業年度 (自平成29年4月1日 至平成30年3月31日)
売上高	9,545,332	9,592,534
売上原価	6,590,587	6,702,630
売上総利益	2,954,744	2,889,904
販売費及び一般管理費	2,491,835	2,425,298
営業利益	462,909	464,605
営業外収益	43,761	42,260
営業外費用	28,104	8,573
経常利益	478,566	498,292
特別利益	350	276
特別損失	632	400
税引前当期純利益	478,284	498,168
法人税、住民税及び事業税	151,047	14,832
法人税等調整額	△ 9,644	160,314
当期純利益	336,881	323,021

## 株主資本等変動計算書

当事業年度（自平成29年4月1日 至平成30年3月31日）

(単位：千円)

	株主資本					評価・換算差額等		純資産合計
	資本金	資本剰余金	利益剰余金	自己株式	株主資本合計	その他有価証券評価差額金	評価・換算差額等合計	
当期首残高	1,040,000	692,570	7,111,624	△ 404,266	8,439,928	232,869	232,869	8,672,797
当期変動額								
剰余金の配当			△ 96,440		△ 96,440			△ 96,440
当期純利益			323,021		323,021			323,021
自己株式の処分				2,524	2,524			2,524
株主資本以外の項目の当期変動額(純額)						101,614	101,614	101,614
当期変動額合計	—	—	226,580	2,524	229,104	101,614	101,614	330,719
当期末残高	1,040,000	692,570	7,338,205	△ 401,741	8,669,033	334,483	334,483	9,003,516

# 株 式 情 報

## 1. 株式の状況 (平成30年3月31日現在)

発行可能株式総数 30,000,000株  
 発行済株式の総数 7,242,000株  
 株主数 1,125名  
 大株主 (上位11名)

株 主 名	持株数	持株比率
西川不動産株式会社	978千株	15.21%
アトミクス取引先持株会	754	11.73
東京中小企業投資育成株式会社	700	10.88
日本トラスティ・サービス信託銀行株式会社 (信託口)	321	4.99
西川正洋	280	4.36
日本スタートラスト信託銀行株式会社 (株式付ESOP信託口:757150)	177	2.76
ナラサキライン株式会社	134	2.09
東洋テック株式会社	126	1.95
アトミクス社員持株会	106	1.66
楠本化成株式会社	106	1.64
日本スタートラスト信託銀行株式会社 (信託口)	106	1.64

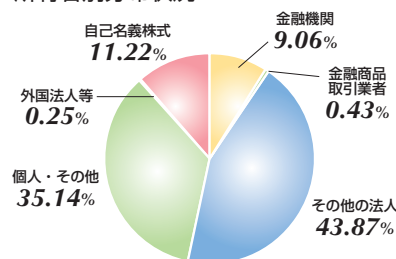
※持株数については千株未満を、持株比率については小数点第3位以下を切り捨てて表示しています。また、持株比率は株式付ESOP信託口が保有する177,600株を除いた自己株式812,614株を控除して算出しています。

## 2. 株主メモ

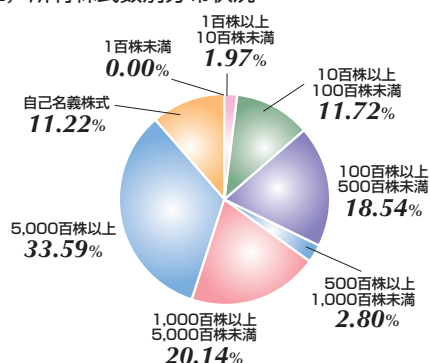
事業年度 4月1日～翌年3月31日  
 期末配当金受領株主確定日 3月31日  
 中間配当金受領株主確定日 9月30日 (中間配当を実施するとき)  
 定時株主総会 毎年6月  
 株主名簿管理人・特別口座管理機関 三菱UFJ信託銀行株式会社  
 同連絡先 三菱UFJ信託銀行株式会社 証券代行部  
 東京都府中市日鋼町1-1  
 電話 0120-232-711 (通話料無料)  
 〒137-8081 新東京郵便局私書箱第29号  
 三菱UFJ信託銀行株式会社 証券代行部  
 同送付先  
 上場証券取引所 東京証券取引所  
 証券コード 4625  
 公告の方法 電子公告  
 URL <https://www.atomix.co.jp>  
 (やむを得ない事由により、電子公告によることができない場合は、日本経済新聞により公告いたします)

## 3. 株式分布状況 (平成30年3月31日現在)

### (1) 所有者別分布状況



### (2) 所有株式数別分布状況



※小数点第3位以下を切り捨てているため、合計は100%となりません。また、自己名義株式は株式付ESOP信託口が保有する177,600株を除いています。

# 会社概要

## 1. 会社概要 (平成30年3月31日現在)

商号 アトミクス株式会社  
本社 東京都板橋区舟渡三丁目9番6号  
創業 昭和12年2月  
資本金 10億4000万円  
従業員数 226名

※従業員数に嘱託社員を含めています。

## 2. 主要な事業所及び工場

本社 東京都板橋区  
大阪支店 大阪府大東市  
神田事務所 東京都千代田区  
札幌営業所 北海道札幌市  
仙台営業所 宮城県仙台市  
新潟営業所 新潟県新潟市  
横浜営業所 神奈川県横浜市  
名古屋営業所 愛知県名古屋市  
広島営業所 広島県広島市  
福岡営業所 福岡県福岡市  
加須工場 埼玉県加須市  
久喜工場 埼玉県久喜市  
岡山工場 岡山県勝田郡奈義町

## 3. 役員 (平成30年6月28日現在)

代表取締役社長 神保敏和  
取締役 船橋輝男 (社長室長)  
江森邦昭  
村岡正己 (企画室長)  
花形裕透 (道路事業部長)  
小川博巳 (技術本部長)  
富士田学 (管理統括部長)  
田中滋子 (社外取締役・独立役員)  
常勤監査役 佐藤亮介  
監査役 上原左多男 (社外監査役・独立役員)  
石川伸吾 (社外監査役)

## 4. ご案内

第72期よりレイズ事業部を発足しました。塗料事業部、道路事業部に続く第3の柱とするため、防水市場のシェアアップを図っていきます。



**ATOMIX**

<https://www.atomix.co.jp>