



平成28年3月期 年次報告書

自 平成27年4月 1 日
至 平成28年3月31日

アトミクス株式会社

株主の皆様へ



拝啓 平素は格別のご支援を賜り厚く御礼申し上げます。

この度、熊本県および大分県を震源とする地震により被災された皆様に、心よりお見舞い申し上げますとともに、被災地の一日も早い復興を心よりお祈り申し上げます。

さて、当社グループの平成27年度（平成27年4月1日から平成28年3月31日まで）の業績を取りまとめましたので、その概況についてご報告申し上げます。

株主の皆様におかれましては、今後とも一層のご支援を賜りますようお願い申し上げます。

敬 具

平成28年6月

代表取締役社長 **神保 敏和**

目 次

- 株主の皆様へ … 1頁
- 営業の概況・次期の見通し … 2頁
- 事業の概要 …… 3頁
- 業績の推移 …… 5頁
- 連結決算報告(要約) … 7頁
- 決算報告(要約) … 8頁
- 株式情報 …… 9頁
- 会社概要 …… 10頁

営業の概況

当連結会計年度におけるわが国経済は、政府による経済・金融政策を背景に緩やかな回復基調で推移したものの、マイナス金利の導入や中国をはじめとする新興国経済の減速等により、景気の先行きは依然として不透明な状況が続いています。

このような状況の下、当社グループは安心、安全、補修をキーワードに新製品の開発、道路・床・防水市場での環境対応製品の拡販活動に取り組んできました。なお、平成27年8月17日に解散及び清算の決議をしました、阿童木（無錫）塗料有限公司につきましては現在処理を進めている状況です。

この結果、当連結会計年度の業績は売上高113億63百万円（前連結会計年度比2.0%増）、営業利益3億80百万円（同32.3%増）、経常利益3億61百万円（同2.4%増）、親会社株主に帰属する当期純損失42百万円（前連結会計年度は親会社株主に帰属する当期純利益2億19百万円）となりました。

セグメント別の業績は次のとおりです。

【塗料販売事業】

道路用塗料においては、長期的な天候不順と官公庁の舗装工事等の発注量減少の影響により前年を下回りました。床用・建築用塗料においては、環境対応製品の受注が順調に伸びたため前年を上回りました。また、家庭用塗料は、個人消費が低迷している中、各種販促活動が功を奏し前年を若干上回りました。

この結果、当連結会計年度の塗料販売事業の売上高は前年同期に比べて7百万円減少し104億67百万円（前連結会計年度比0.1%減）となりました。

【施工事業】

企業の設備投資の増加傾向により床材工事が伸びたことと、大型景観工事の受注売上により、当連結会計年度の施工事業の売上高は前年同期に比べて2億29百万円増加し8億95百万円（前連結会計年度比34.4%増）になりました。

次期の見通し

次期の見通しにつきましては、予定されている消費税率の再引き上げに対する消費動向、4月に発生した熊本・大分の震災等により景気の先行きは不透明な状況で推移していきと予想されます。

このような状況の下、当社グループは今後も水性塗料など環境に配慮した製品の開発に注力するとともに、「お客様のお困りごとを、いち早く解決する製品とサービスを提供する」ことに取り組んでいきます。また、70期に創設した企画室では、新製品の開発から販売までを総合的に管理し効果的な広告・宣伝を行い製品及び企業価値向上に努めていきます。

これらにより、平成29年3月期の連結業績は売上高117億円、営業利益5億30百万円、経常利益5億40百万円、親会社株主に帰属する当期純利益3億40百万円を見込んでいます。

事業の概要

当社グループの概要

当社グループは当社及び国内子会社4社と海外子会社1社で構成し、塗料販売事業と施工事業を行っています。

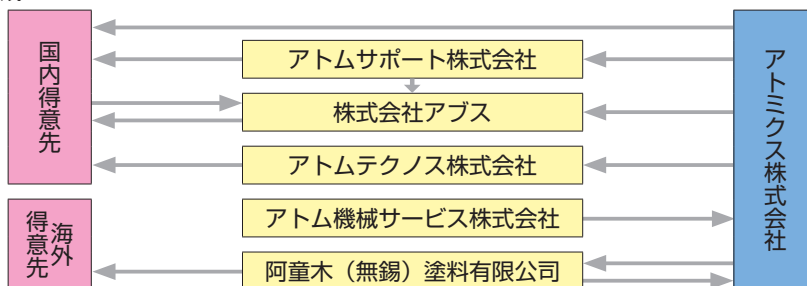
塗料販売事業では道路用塗料、床・屋根・防水などの建築用塗料、家庭用塗料、コンクリート構造物の保護・補修材、ハードコート材など機能性コーティング材の製造販売を行っています。

このほか、道路用塗料の施工機の製造販売、交通安全や生活環境のインフラの維持管理に係るソフトウェアの開発と販売、ホームセンターを顧客とする物流業務を行っています。

また、施工事業では当社グループで製造した製品を用いた工事の請負を行っています。

当社グループの構成と各社の概要は次のとおりです。

1. 当社グループの構成



※阿童木（無錫）塗料有限公司は、平成27年8月17日付けで解散及び清算の決議をし、現在清算中です。

2. グループ各社の概要



アトムクス株式会社

本社所在地 東京都板橋区
資本金 10億4000万円
主 業 路面標示材等の道路用塗料、床用塗料、機能性ハードコート材などの各種塗料の製造及び販売




株式会社アプス

本社所在地 埼玉県久喜市
資本金 3000万円
主 業 アトムサポートやホームセンターからの物流業務の受託



アトムテクノス株式会社

本社所在地 埼玉県北葛飾郡松伏町
資本金 5000万円
主 業 アトムクス製品を中心とする路面標示工事や各種構造物の景観材工事の施工事業



アトムサポート株式会社

本社所在地 東京都板橋区
資本金 3億80万円
主 業 アトムハウスペイント等の家庭塗料、その他関連商材を中心としたDIY商品の販売



アトム機械サービス株式会社

本社所在地 東京都板橋区
資本金 2500万円
主 業 路面標示用塗料の施工機械の製造及び販売、各種施工機のメンテナンス



阿童木（無錫）塗料有限公司

本社所在地 中国江蘇省
資本金 1140万米ドル
主 業 床用塗料や道路用塗料などの製造及び販売
注 記 事項 清算手続中



経営の基本方針

当社グループは、塗料・コーティング材・交通安全の領域において「独創性に溢れた発想」と「高度な複合化技術」によって開発した製品と関連するサービスを提供することにより「安全かつ快適な住環境・屋外環境」を実現し、「生活者との信頼関係」を築くことで「社会に貢献すること」を経営の基本方針としています。

また、塗料販売事業と施工事業において、床用・屋根用・防水用などの建築用塗料、DIY用・ホームケア商品などの家庭用塗料、機能性コーティング材、路面標示材などの道路用塗料と施工機械、これらに関するサービスを提供し、それぞれの分野でナンバーワン・オンリーワンを目指します。

代表的な製品群は次のとおりです。

(1) 路面標示用塗料



水性路面標示用塗料の速乾化工夫をはじめ、水性型、溶剤型、溶融型のJIS規格品をはじめとする各種製品で交通安全に貢献しています。

(2) カラー舗装材



歩車道分離や自転車通行帯などカラー化による走行区分で歩行者や自転車の安全に貢献しています。

(3) 床用塗料



工場や倉庫のコンクリート床について、新設から改修まで、幅広い製品と工法でニーズに合わせた快適に働く環境づくりに貢献しています。

(4) 屋根用塗料



屋根の美化・保護に加えて高耐久性や遮熱性能を付加した製品で快適な生活と働く環境に貢献しています。

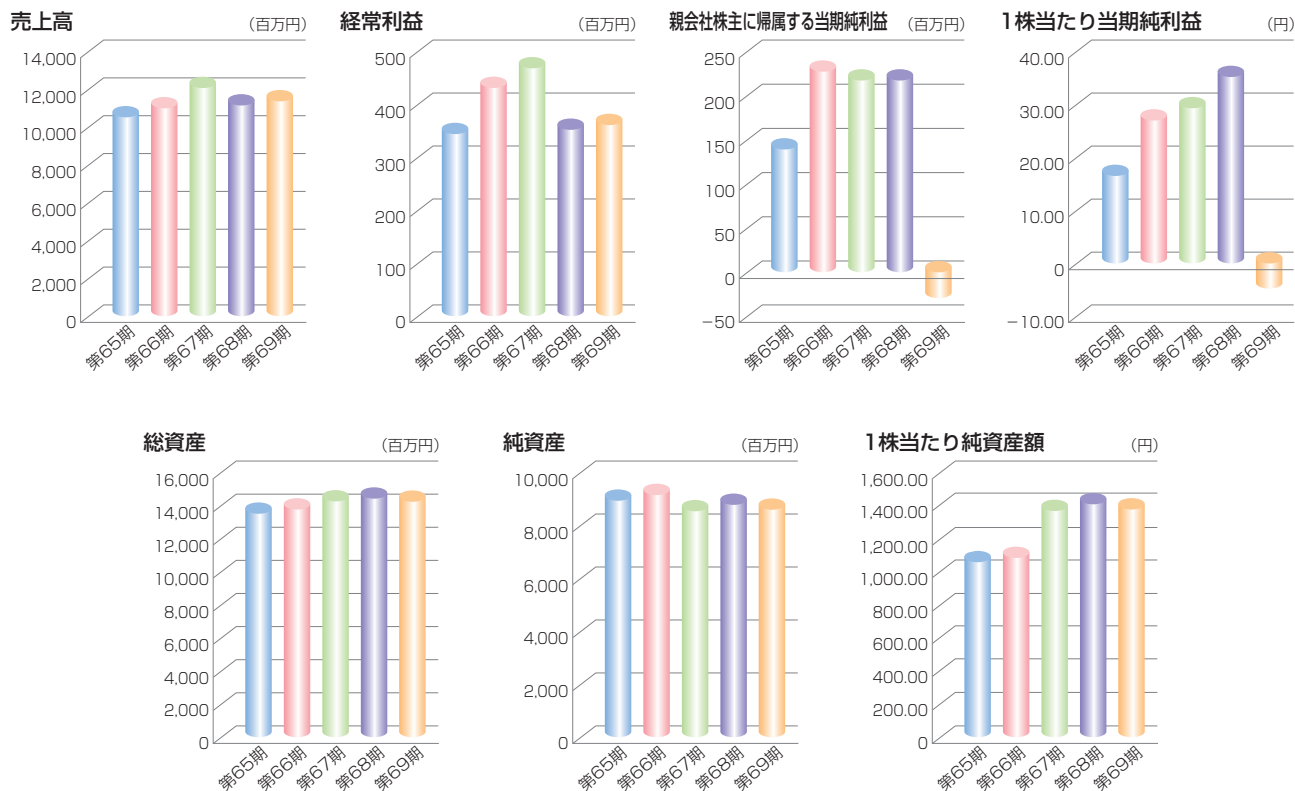
(5) 無機-有機ハイブリッドコーティング



無機-有機ハイブリッド樹脂にお客様の求める高度なニーズを付加し、新たな製品展開と事業展開で貢献しています。

業績の推移

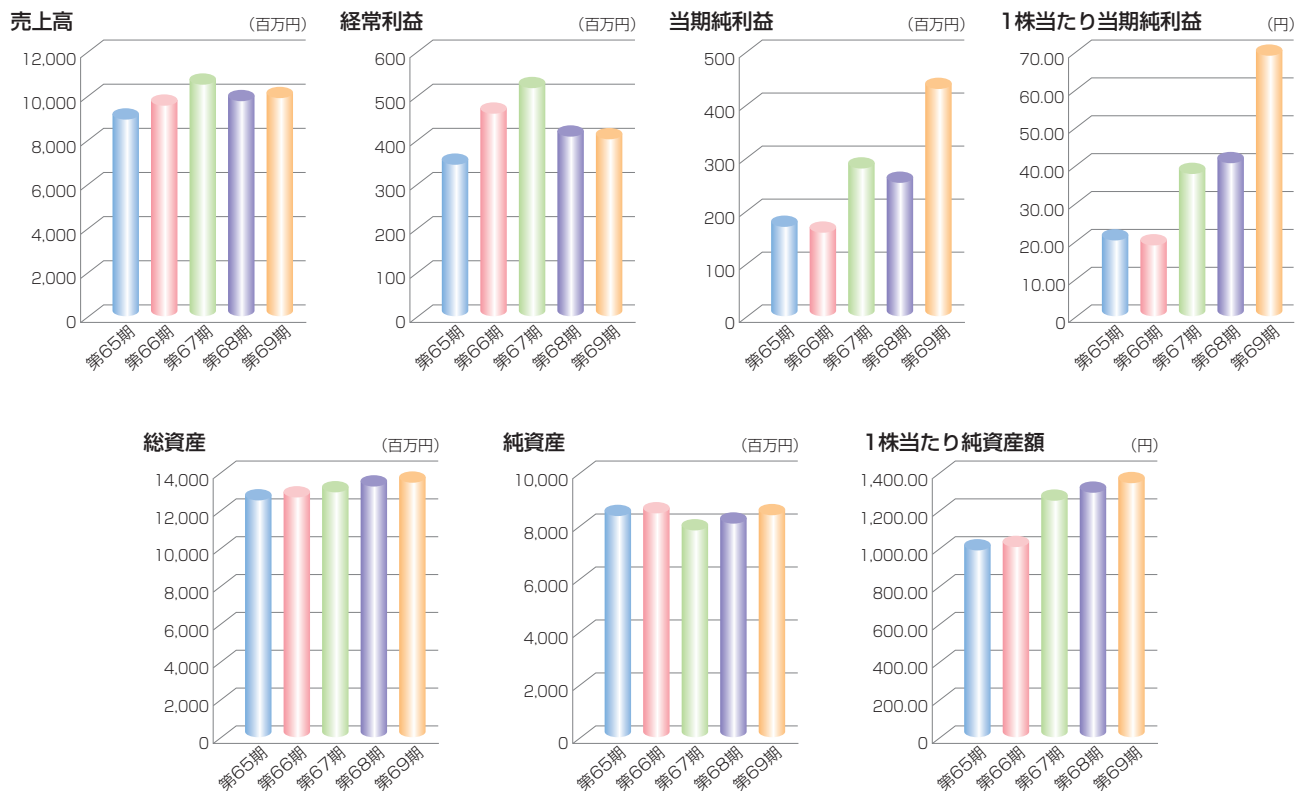
当社グループの業績の推移



区分	第65期 平成24年3月期	第66期 平成25年3月期	第67期 平成26年3月期	第68期 平成27年3月期	第69期 平成28年3月期
売上高 (百万円)	10,516	10,993	12,052	11,142	11,363
経常利益 (百万円)	344	431	468	352	361
親会社株主に帰属する当期純利益 (△は損失) (百万円)	139	227	217	219	△ 42
1株当たり当期純利益 (△は損失) (円)	16.50	26.98	29.28	35.16	△ 6.87
総資産 (百万円)	13,518	13,757	14,244	14,413	14,226
純資産 (百万円)	8,929	9,146	8,531	8,783	8,590
1株当たり純資産額 (円)	1,057.78	1,083.45	1,366.75	1,407.20	1,376.04



当社の業績の推移



区分	第65期 平成24年3月期	第66期 平成25年3月期	第67期 平成26年3月期	第68期 平成27年3月期	第69期 平成28年3月期
売上高 (百万円)	8,912	9,540	10,491	9,744	9,882
経常利益 (百万円)	343	458	516	407	401
当期純利益 (百万円)	169	158	279	252	429
1株当たり当期純利益 (円)	20.08	18.77	37.62	40.47	68.84
総資産 (百万円)	12,527	12,679	12,949	13,251	13,452
純資産 (百万円)	8,344	8,449	7,807	8,066	8,382
1株当たり純資産額 (円)	988.43	1,000.86	1,250.77	1,292.24	1,342.69

連結決算報告(要約)



連結貸借対照表

(単位：千円)

科目	前連結会計年度 (平成27年3月31日現在)	当連結会計年度 (平成28年3月31日現在)
(資産の部)		
流動資産	8,756,933	8,882,327
固定資産	5,656,717	5,343,738
有形固定資産	4,765,084	4,467,484
無形固定資産	217,290	230,069
投資その他の資産	674,342	646,184
資産合計	14,413,651	14,226,066
(負債の部)		
流動負債	4,230,463	4,453,353
固定負債	1,399,442	1,182,113
負債合計	5,629,905	5,635,467
(純資産の部)		
株主資本	8,478,908	8,339,989
資本金	1,040,000	1,040,000
資本剰余金	692,570	692,570
利益剰余金	7,152,578	7,013,199
自己株式	△ 406,239	△ 405,780
その他の包括利益累計額	304,836	250,610
その他有価証券評価差額金	206,055	185,176
為替換算調整勘定	103,921	75,430
退職給付に係る調整累計額	△ 5,139	△ 9,996
純資産合計	8,783,745	8,590,599
負債純資産合計	14,413,651	14,226,066

連結損益及び包括利益計算書

(単位：千円)

科目	前連結会計年度 (自平成26年4月1日 至平成27年3月31日)	当連結会計年度 (自平成27年4月1日 至平成28年3月31日)
売上高	11,142,169	11,363,716
売上原価	7,957,018	7,983,920
売上総利益	3,185,150	3,379,795
販売費及び一般管理費	2,897,246	2,998,925
営業利益	287,903	380,869
営業外収益	77,346	23,844
営業外費用	12,347	43,406
経常利益	352,902	361,307
特別利益	54,617	35,115
特別損失	16,939	281,856
税金等調整前当期純利益	390,580	114,567
法人税、住民税及び事業税	84,212	167,939
法人税等調整額	86,845	△ 10,435
当期純利益又は当期純損失(△)	219,523	△ 42,937
親会社株主に帰属する当期純利益又は当期純損失(△)	219,523	△ 42,937
その他の包括利益	112,103	△ 54,226
包括利益	331,626	△ 97,164

連結キャッシュ・フロー計算書

(単位：千円)

科目	前連結会計年度 (自平成26年4月1日 至平成27年3月31日)	当連結会計年度 (自平成27年4月1日 至平成28年3月31日)
営業活動によるキャッシュ・フロー	588,070	389,841
投資活動によるキャッシュ・フロー	△ 679,047	△ 466,729
財務活動によるキャッシュ・フロー	443,602	△ 274,646
現金及び現金同等物に係る換算差額	29,946	△ 14,623
現金及び現金同等物の増減額(減少：△)	382,572	△ 366,158
現金及び現金同等物の期首残高	2,324,201	2,706,773
現金及び現金同等物の期末残高	2,706,773	2,340,615

連結株主資本等変動計算書

当連結会計年度(自平成27年4月1日 至平成28年3月31日)

(単位：千円)

	株主資本					その他の包括利益累計額				純資産合計
	資本金	資本剰余金	利益剰余金	自己株式	株主資本合計	その他有価証券評価差額金	為替換算調整勘定	退職給付に係る調整累計額	その他の包括利益累計額合計	
当期首残高	1,040,000	692,570	7,152,578	△ 406,239	8,478,908	206,055	103,921	△ 5,139	304,836	8,783,745
当期変動額										
剰余金の配当			△ 96,440		△ 96,440					△ 96,440
親会社株主に帰属する当期純損失(△)			△ 42,937		△ 42,937					△ 42,937
自己株式の処分				459	459					459
株主資本以外の項目の当期変動額(純額)						△ 20,879	△ 28,490	△ 4,856	△ 54,226	△ 54,226
当期変動額合計	—	—	△ 139,378	459	△ 138,919	△ 20,879	△ 28,490	△ 4,856	△ 54,226	△ 193,146
当期末残高	1,040,000	692,570	7,013,199	△ 405,780	8,339,989	185,176	75,430	△ 9,996	250,610	8,590,599

決算報告(要約)



貸借対照表

(単位：千円)

科目	前事業年度 (平成27年3月31日現在)	当事業年度 (平成28年3月31日現在)
(資産の部)		
流動資産	7,662,842	8,035,466
固定資産	5,589,131	5,417,247
有形固定資産	4,392,320	4,148,056
無形固定資産	171,507	178,055
投資その他の資産	1,025,303	1,091,134
資産合計	13,251,974	13,452,713
(負債の部)		
流動負債	3,856,849	3,974,007
固定負債	1,328,959	1,096,304
負債合計	5,185,809	5,070,312
(純資産の部)		
株主資本	7,864,214	8,197,973
資本金	1,040,000	1,040,000
資本剰余金	692,570	692,570
利益剰余金	6,537,884	6,871,184
自己株式	△ 406,239	△ 405,780
評価・換算差額等	201,950	184,427
その他有価証券評価差額金	201,950	184,427
純資産合計	8,066,165	8,382,400
負債純資産合計	13,251,974	13,452,713

損益計算書

(単位：千円)

科目	前事業年度 (自平成26年4月1日 至平成27年3月31日)	当事業年度 (自平成27年4月1日 至平成28年3月31日)
売上高	9,744,408	9,882,714
売上原価	7,023,812	6,963,557
売上総利益	2,720,596	2,919,157
販売費及び一般管理費	2,405,027	2,528,190
営業利益	315,568	390,966
営業外収益	104,582	49,146
営業外費用	12,562	38,966
経常利益	407,589	401,146
特別利益	1,976	34,892
特別損失	16,566	291,076
税引前当期純利益	392,998	144,963
法人税、住民税及び事業税	53,614	138,428
法人税等調整額	86,724	△ 423,205
当期純利益	252,660	429,740

株主資本等変動計算書

当事業年度(自平成27年4月1日 至平成28年3月31日)

(単位：千円)

	株主資本					評価・換算差額等		純資産合計
	資本金	資本剰余金	利益剰余金	自己株式	株主資本合計	その他有価証券評価差額金	評価・換算差額等合計	
当期首残高	1,040,000	692,570	6,537,884	△ 406,239	7,864,214	201,950	201,950	8,066,165
当期変動額								
剰余金の配当			△ 96,440		△ 96,440			△ 96,440
当期純利益			429,740		429,740			429,740
自己株式の処分				459	459			459
株主資本以外の項目の当期変動額(純額)						△ 17,523	△ 17,523	△ 17,523
当期変動額合計	—	—	333,299	459	333,758	△ 17,523	△ 17,523	316,235
当期末残高	1,040,000	692,570	6,871,184	△ 405,780	8,197,973	184,427	184,427	8,382,400

1. 株式の状況 (平成28年3月31日現在)

発行可能株式総数 30,000,000株
 発行済株式の総数 7,242,000株
 株主数 644名
 大株主 (上位10社)

株 主 名	当社への出資状況	
	持株数	持株比率
西川不動産株式会社	978千株	15.21%
アトムクス取引先持株会	874	13.60
東京中小企業投資育成株式会社	700	10.88
日本トラスティ・サービス信託銀行株式会社 (信託口)	321	4.99
西川正洋	280	4.36
日本スタートラスト信託株式会社 (株式付ESOP信託口:757150)	186	2.89
アトムクス社員持株会	172	2.68
東洋テック株式会社	126	1.95
楠本化成株式会社	106	1.64
日本スタートラスト信託銀行株式会社 (信託口)	106	1.64

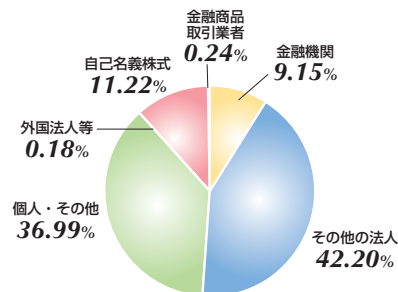
※持株数については千株未満を、持株比率については小数点第3位以下を切り捨てて表示しています。また、持株比率は株式付与ESOP信託口が保有する186,400株を除いた自己株式812,614株を控除して算出しています。

2. 株主メモ

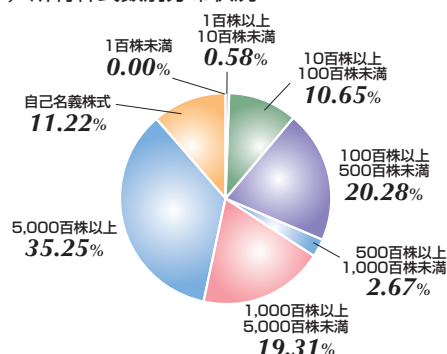
事業年度 4月1日～翌年3月31日
 期末配当金受領株主確定日 3月31日
 中間配当金受領株主確定日 9月30日 (中間配当を実施するとき)
 定時株主総会 毎年6月
 株主名簿管理人 三菱UFJ信託銀行株式会社
 同事務取扱場所・特別口座管理機関 東京都千代田区丸の内一丁目4番5号
 三菱UFJ信託銀行株式会社 証券代行部
 同連絡先・送付先 〒137-8081
 東京都江東区東砂七丁目10番11号
 三菱UFJ信託銀行株式会社 証券代行部
 電話 0120-232-711 (通話料無料)
 上場証券取引所 東京証券取引所
 証券コード 4625
 公告の方法 電子公告
 URL <https://www.atomix.co.jp>
 (やむを得ない事由により、電子公告によることができない場合は、日本経済新聞により公告いたします)

3. 株式分布状況 (平成28年3月31日現在)

(1) 所有者別分布状況



(2) 所有株式数別分布状況



※小数点第3位以下を切り捨てているため、合計は100%となりません。また、自己名義株式は株式付与ESOP信託口が保有する186,400株を除いています。

会社概要



1. 会社概要 (平成28年3月31日現在)

商号 アトミクス株式会社
本社 東京都板橋区舟渡三丁目9番6号
創業 昭和12年2月
資本金 10億4000万円
従業員数 235名

※従業員数に嘱託社員を含めています。

2. 主要な事業所及び工場

本社 東京都板橋区
大阪支店 大阪府大東市
神田事務所 東京都千代田区
札幌営業所 北海道札幌市
仙台営業所 宮城県仙台市
新潟営業所 新潟県新潟市
横浜営業所 神奈川県横浜市
名古屋営業所 愛知県名古屋市
広島営業所 広島県広島市
福岡営業所 福岡県福岡市
加須工場 埼玉県加須市
久喜工場 埼玉県久喜市
岡山工場 岡山県勝田郡奈義町

3. 役員 (平成28年6月29日現在)

代表取締役社長	神保敏和
取締役副社長	喜多幸一
取締役	船橋輝男 (社長室長)
	江森邦昭 (資材部長)
	村岡正己 (企画室長)
	花形裕透 (道路事業部長)
	小川博巳 (技術本部長)
	富士田学 (管理統括部長)
	田中滋子 (社外取締役)
常勤監査役	佐藤亮介
監査役	上原左多男 (社外監査役・独立役員)
	石川伸吾 (社外監査役)

4. ご案内

平成27年7月23日TOKYOMXテレビ「企業魂」という番組で、当社が紹介されました。こちらの映像は、当社ホームページ (<https://www.atomix.co.jp>) の社長メッセージ欄より閲覧することができます。是非ご覧下さい。

ATOMIX

<https://www.atomix.co.jp>