



平成27年3月期 年次報告書

自 平成26年4月 1 日
至 平成27年3月31日

アトミクス株式会社

株主の皆様へ



拝啓 平素は格別のご支援を賜り厚く御礼申し上げます。

さて、当社グループの平成26年度（平成26年4月1日から平成27年3月31日まで）の業績を取りまとめましたので、その概況についてご報告申し上げます。

この度、当社におきましては前社長の小林和幸の後任として、私こと神保敏和が代表取締役社長を拝命いたしました。なお、小林和幸は相談役に就任し、経営に対して助言、提言を行ってまいります。

私どもアトミクスグループは「人と環境にやさしい思いやり」を持つ企業として、地球及び人の安全と快適さの確保を経営基盤と考え、これを当社の事業活動に反映することで社会に貢献してまいります。

これからも株主の皆様のご期待に応えるべく、社員一丸となって鋭意努力してまいりますので、なお一層のご支援、ご鞭撻を賜りますよう、心よりお願い申し上げます。

敬 具

平成27年6月

代表取締役社長 神保 敏和

目 次

- 株主の皆様へ … 1頁
- 営業の概況
次期の見通し … 2頁
- 事業の概要 …… 3頁
- 業績の推移 …… 5頁
- 連結決算報告(要約) … 7頁
- 決算報告(要約) … 8頁
- 株式情報 …… 9頁
- 会社概要 …… 10頁

営業の概況

当連結会計年度におけるわが国経済は、各種の経済政策等により緩やかな景気の回復基調で推移いたしました。消費増税の影響により個人消費は依然として低迷しています。また、原油安傾向が進んだものの急激な円安によって、輸入原材料価格やエネルギーコストの高騰が懸念されるなど、依然として先行きが不透明な状況が続きました。

このような状況の下、当社グループは、環境に対応した水性塗料の開発、新製品の拡販活動を進め、平成26年12月に加須工場内に新設した研究棟に技術部を集約することにより一層研究開発に注力してきました。

この結果、当連結会計年度の業績は売上高111億42百万円（前連結会計年度比7.6%減）、営業利益2億87百万円（同37.2%減）、経常利益3億52百万円（同24.7%減）、当期純利益2億19百万円（同0.8%増）となりました。

セグメント別の業績は次のとおりです。

【塗料販売事業】

道路用塗料においては、官公庁の舗装工事等の発注量減少の影響により前年を下回りました。床用塗料においては、第3四半期連結会計期間以降、企業の設備投資に伴う工場改修が増加したため前年を上回りました。建築用塗料及び家庭用塗料は、消費増税や物価上昇による消費の落ち込みが影響し前年を下回りました。

この結果、当連結会計年度の塗料販売事業の売上高は前年同期に比べて7億41百万円減少し104億75百万円（前連結会計年度比6.6%減）となりました。

【施工事業】

子会社アトムテクノス(株)で当第4四半期連結会計期間において完了予定であった大型工事物件が延伸となり仕掛工事となったため前年を下回りました。

この結果、当連結会計年度の施工事業の売上高は前年同期に比べて1億68百万円減少し6億66百万円（前連結会計年度比20.2%減）になりました。

次期の見通し

景気は緩やかに回復していますが、当社を取り巻く環境においては、円安による輸入原材料の高騰、危険物輸送に対する物流コストの上昇が懸念され、また、平成29年4月には消費税率の見直しが予定されるなど厳しい状況が続くものと予想されます。

このような状況の下、当社グループは、選択と集中をテーマに水性塗料製品の販売拡大に取り組み、在庫削減や生産の効率化を図り収益向上に努め、また、新研究棟に集結した技術部門の総合力を発揮し、研究開発のスピードを上げ、新製品の上市に努めていきます。

これらにより平成28年3月期の連結業績は売上高123億円、営業利益3億50百万円、経常利益3億70百万円、当期純利益1億50百万円を見込んでいます。

事業の概要

当社グループの概要

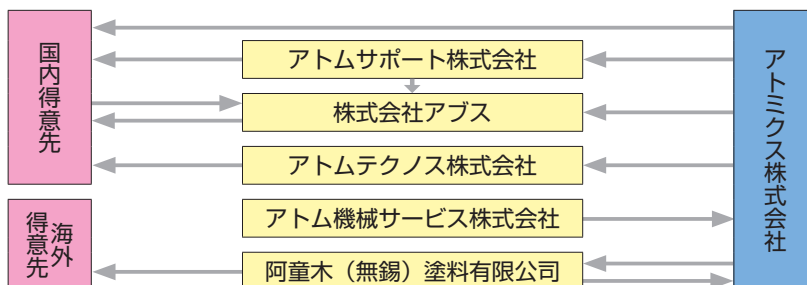
当社グループは当社及び国内子会社4社と海外子会社1社で構成し、塗料販売事業と施工事業を行っています。

塗料販売事業では道路用塗料、床・屋根・防水などの建築用塗料、家庭用塗料、コンクリート構造物の保護・補修材、ハードコート材など機能性コーティング材の製造販売を行っています。

このほか、道路用塗料の施工機の製造販売、交通安全や生活環境のインフラの維持管理に係るソフトウェアの開発と販売、ホームセンターを顧客とする物流業務を行っています。

また、施工事業では当社グループで製造した製品を用いた工事の請負を行っています。

1. 当社グループの構成




2. グループ各社の概要



アトムクス株式会社

本社所在地 東京都板橋区
資本金 10億4000万円
主な事業内容 路面標示材等の道路用塗料、床用塗料、機能性ハードコート材などの各種塗料の製造及び販売



アトムサポート株式会社

本社所在地 東京都板橋区
資本金 3億80万円
主な事業内容 アトムハウスペイント等の家庭塗料、その関連商材を中心としたDIY商品の販売



株式会社アプス

本社所在地 埼玉県久喜市
資本金 3000万円
主な事業内容 アトムサポートやホームセンターからの物流業務の受託



アトム機械サービス株式会社

本社所在地 東京都板橋区
資本金 2500万円
主な事業内容 路面標示用塗料の施工機械の製造及び販売、各種施工機のメンテナンス



アトムテクノス株式会社

本社所在地 埼玉県北葛飾郡松伏町
資本金 5000万円
主な事業内容 アトムクス製品を中心とする路面標示工事や各種構造物の景観材工事の施工事業



阿童木(無錫)塗料有限公司

本社所在地 中国江蘇省
資本金 1140万米ドル
主な事業内容 床用塗料や道路用塗料などの製造及び販売



経営の基本方針

当社グループは、塗料・コーティング材・交通安全の領域において「独創性に溢れた発想」と「高度な複合化技術」によって開発した製品と関連するサービスを提供することにより「安全かつ快適な住環境・屋外環境」を実現し、「生活者との信頼関係」を築くことで「社会に貢献すること」を経営の基本方針としています。

また、塗料販売事業と施工事業において、床用・屋根用・防水用などの建築用塗料、DIY用・ホームケア商品などの家庭用塗料、機能性コーティング材、路面標示材などの道路用塗料と施工機械、これらに関するサービスを提供し、それぞれの分野でナンバーワン・オンリーワンを目指します。

代表的な製品群は次のとおりです。

(1) 路面標示用塗料



水性路面標示用塗料の速乾化工法をはじめ、水性型、溶剤型、溶融型のJIS規格品をはじめとする各種製品で交通安全に貢献しています。

(2) カラー舗装材



歩車道分離や自転車通行帯などカラー化による走行区分で歩行者や自転車の安全に貢献しています。

(3) 床用塗料



工場や倉庫のコンクリート床について、新設から改修まで、幅広い製品と工法でニーズに合わせた快適に働く環境づくりに貢献しています。

(4) 屋根用塗料



屋根の美化・保護に加えて高耐久性や遮熱性能を付加した製品で快適な生活と働く環境に貢献しています。

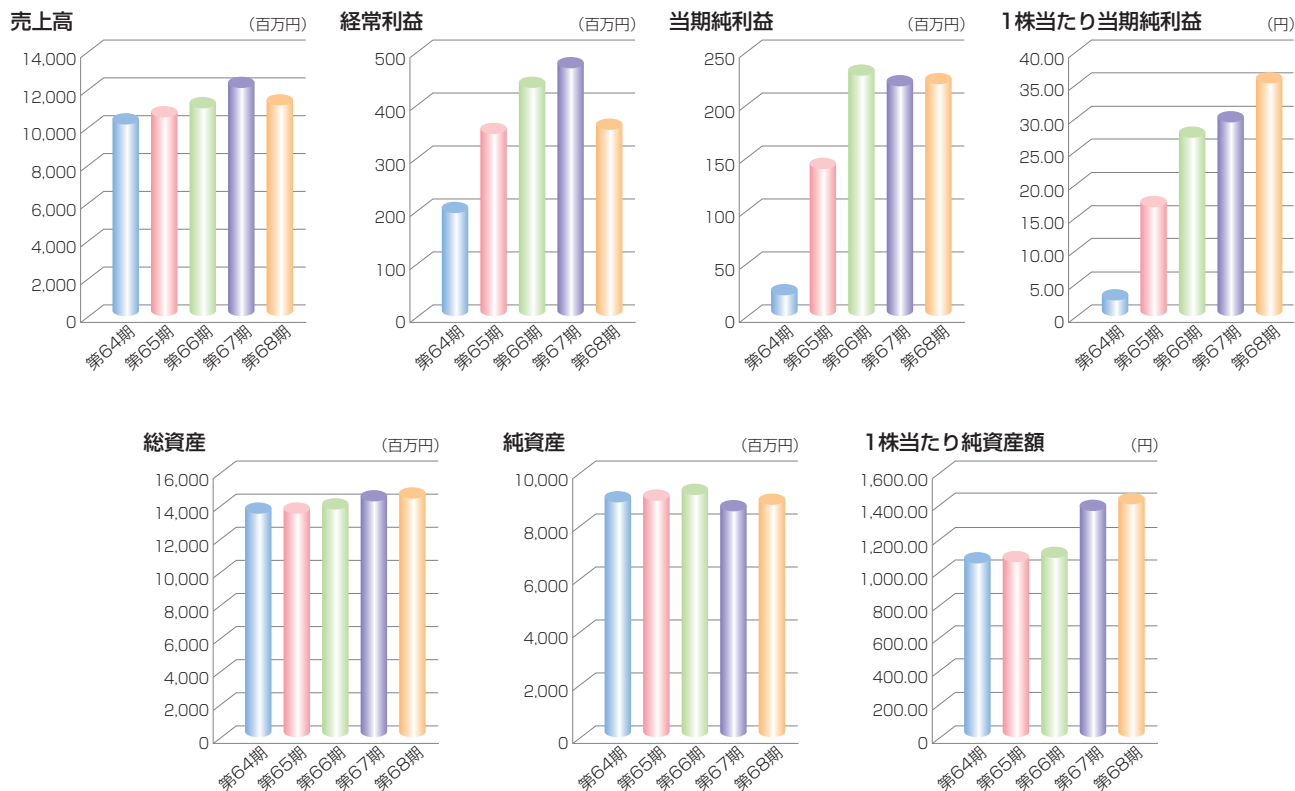
(5) 無機-有機ハイブリッドコーティング



無機-有機ハイブリッド樹脂にお客様の求める高度なニーズを付加し、新たな製品展開と事業展開で貢献しています。

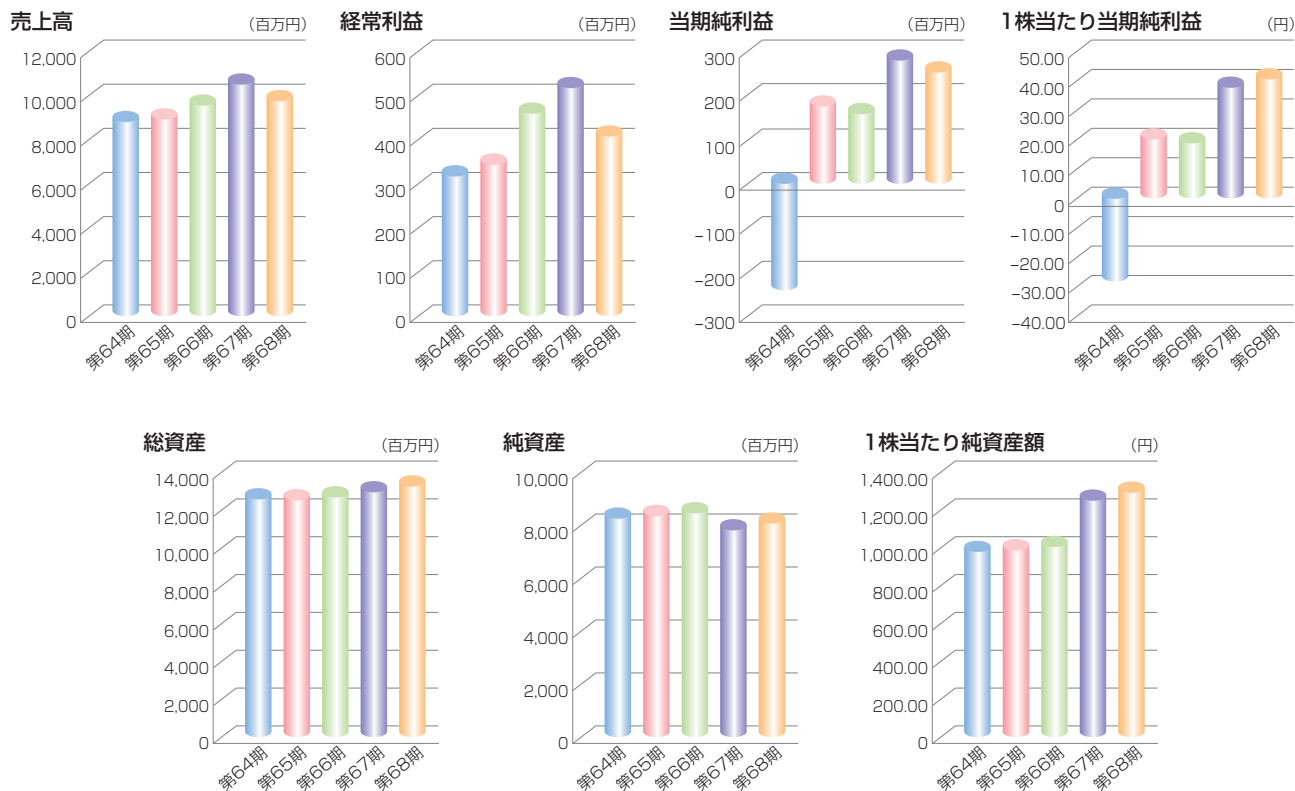
業績の推移

当社グループの業績の推移





当社の業績の推移



区分	第64期 平成23年3月期	第65期 平成24年3月期	第66期 平成25年3月期	第67期 平成26年3月期	第68期 平成27年3月期
売上高 (百万円)	8,796	8,912	9,540	10,491	9,744
経常利益 (百万円)	317	343	458	516	407
当期純利益 (△は損失) (百万円)	△ 269	169	158	279	252
1株当たり当期純利益 (△は損失) (円)	△ 31.98	20.08	18.77	37.62	40.47
総資産 (百万円)	12,571	12,527	12,679	12,949	13,251
純資産 (百万円)	8,253	8,344	8,449	7,807	8,066
1株当たり純資産額 (円)	977.63	988.43	1,000.86	1,250.77	1,292.24

連結決算報告(要約)

連結貸借対照表

(単位：千円)

科目	前連結会計年度 (平成26年3月31日現在)	当連結会計年度 (平成27年3月31日現在)
(資産の部)		
流動資産	9,116,784	8,756,933
固定資産	5,128,116	5,656,717
有形固定資産	4,316,134	4,765,084
無形固定資産	217,587	217,290
投資その他の資産	594,395	674,342
資産合計	14,244,901	14,413,651
(負債の部)		
流動負債	4,784,444	4,230,463
固定負債	929,091	1,399,442
負債合計	5,713,536	5,629,905
(純資産の部)		
株主資本	8,338,631	8,478,908
資本金	1,040,000	1,040,000
資本剰余金	680,400	692,570
利益剰余金	7,012,266	7,152,578
自己株式	△ 394,034	△ 406,239
その他の包括利益累計額	192,733	304,836
その他有価証券評価差額金	115,459	206,055
為替換算調整勘定	79,506	103,921
退職給付に係る調整累計額	△ 2,232	△ 5,139
純資産合計	8,531,365	8,783,745
負債純資産合計	14,244,901	14,413,651

連結損益及び包括利益計算書

(単位：千円)

科目	前連結会計年度 (自平成25年4月1日 至平成26年3月31日)	当連結会計年度 (自平成26年4月1日 至平成27年3月31日)
売上高	12,052,196	11,142,169
売上原価	8,524,080	7,957,018
売上総利益	3,528,116	3,185,150
販売費及び一般管理費	3,069,718	2,897,246
営業利益	458,398	287,903
営業外収益	33,987	77,346
営業外費用	23,591	12,347
経常利益	468,793	352,902
特別利益	69	54,617
特別損失	39,353	16,939
税金等調整前当期純利益	429,509	390,580
法人税、住民税及び事業税	241,135	84,212
法人税等調整額	△ 29,353	86,845
少数株主損益調整前当期純利益	217,727	219,523
当期純利益	217,727	219,523
その他の包括利益	133,685	112,103
包括利益	351,412	331,626

連結キャッシュ・フロー計算書

(単位：千円)

科目	前連結会計年度 (自平成25年4月1日 至平成26年3月31日)	当連結会計年度 (自平成26年4月1日 至平成27年3月31日)
営業活動によるキャッシュ・フロー	599,617	588,070
投資活動によるキャッシュ・フロー	△ 219,724	△ 679,047
財務活動によるキャッシュ・フロー	△ 696,017	443,602
現金及び現金同等物に係る換算差額	25,487	29,946
現金及び現金同等物の増減額(減少：△)	△ 290,637	382,572
現金及び現金同等物の期首残高	2,614,838	2,324,201
現金及び現金同等物の期末残高	2,324,201	2,706,773

連結株主資本等変動計算書

当連結会計年度(自平成26年4月1日 至平成27年3月31日)

(単位：千円)

	株主資本				株主資本 合計	その他の包括利益累計額				純資産合計
	資本金	資本剰余金	利益剰余金	自己株式		その他有価証券 評価差額金	為替換算 調整勘定	退職給付に係る 調整累計額	その他の包括利益 累計額合計	
当期首残高	1,040,000	680,400	7,012,266	△ 394,034	8,338,631	115,459	79,506	△ 2,232	192,733	8,531,365
会計方針の変更による累積的影響額			14,419		14,419					14,419
会計方針の変更を反映した当期首残高	1,040,000	680,400	7,026,685	△ 394,034	8,353,050	115,459	79,506	△ 2,232	192,733	8,545,784
当期変動額										
剰余金の配当			△ 93,630		△ 93,630					△ 93,630
当期純利益			219,523		219,523					219,523
自己株式の取得				△ 35	△ 35					△ 35
自己株式の株式給付信託への譲渡		12,170		73,846	86,016					86,016
自己株式の株式給付信託からの譲受				△ 86,016	△ 86,016					△ 86,016
株主資本以外の項目の当期変動額(純額)						90,596	24,414	△ 2,907	112,103	112,103
当期変動額合計	—	12,170	125,892	△ 12,205	125,857	90,596	24,414	△ 2,907	112,103	237,960
当期末残高	1,040,000	692,570	7,152,578	△ 406,239	8,478,908	206,055	103,921	△ 5,139	304,836	8,783,745

決算報告(要約)



貸借対照表

(単位：千円)

科目	前事業年度 (平成26年3月31日現在)	当事業年度 (平成27年3月31日現在)
(資産の部)		
流動資産	7,945,928	7,662,842
固定資産	5,003,319	5,589,131
有形固定資産	3,914,725	4,392,320
無形固定資産	141,932	171,507
投資その他の資産	946,661	1,025,303
資産合計	12,949,248	13,251,974
(負債の部)		
流動負債	4,286,081	3,856,849
固定負債	855,770	1,328,959
負債合計	5,141,852	5,185,809
(純資産の部)		
株主資本	7,690,800	7,864,214
資本金	1,040,000	1,040,000
資本剰余金	680,400	692,570
利益剰余金	6,364,435	6,537,884
自己株式	△ 394,034	△ 406,239
評価・換算差額等	116,595	201,950
その他有価証券評価差額金	116,595	201,950
純資産合計	7,807,395	8,066,165
負債純資産合計	12,949,248	13,251,974

損益計算書

(単位：千円)

科目	前事業年度 (自平成25年4月1日 至平成26年3月31日)	当事業年度 (自平成26年4月1日 至平成27年3月31日)
売上高	10,491,798	9,744,408
売上原価	7,460,898	7,023,812
売上総利益	3,030,899	2,720,596
販売費及び一般管理費	2,552,306	2,405,027
営業利益	478,593	315,568
営業外収益	62,182	104,582
営業外費用	23,997	12,562
経常利益	516,778	407,589
特別利益	—	1,976
特別損失	37,186	16,566
税引前当期純利益	479,591	392,998
法人税、住民税及び事業税	217,110	53,614
法人税等調整額	△ 17,238	86,724
当期純利益	279,720	252,660

株主資本等変動計算書

当事業年度(自平成26年4月1日 至平成27年3月31日)

(単位：千円)

	株主資本					評価・換算差額等		純資産合計
	資本金	資本剰余金	利益剰余金	自己株式	株主資本合計	その他有価証券 評価差額金	評価・換算 差額等合計	
当期首残高	1,040,000	680,400	6,364,435	△ 394,034	7,690,800	116,595	116,595	7,807,395
会計方針の変更による累積的影響額			14,419		14,419			14,419
会計方針の変更を反映した当期首残高	1,040,000	680,400	6,378,855	△ 394,034	7,705,220	116,595	116,595	7,821,815
当期変動額								
剰余金の配当			△ 93,630		△ 93,630			△ 93,630
当期純利益			252,660		252,660			252,660
自己株式の取得				△ 35	△ 35			△ 35
自己株式の株式給付信託への譲渡		12,170		73,846	86,016			86,016
自己株式の株式給付信託からの譲受				△ 86,016	△ 86,016			△ 86,016
株主資本以外の項目の当期変動額(純額)						85,355	85,355	85,355
当期変動額合計	—	12,170	159,029	△ 12,205	158,994	85,355	85,355	244,349
当期末残高	1,040,000	692,570	6,537,884	△ 406,239	7,864,214	201,950	201,950	8,066,165

1. 株式の状況 (平成27年3月31日現在)

発行可能株式総数 30,000,000株
 発行済株式の総数 7,242,000株
 株主数 662名
 大株主 (上位10名)

株 主 名	当社への出資状況	
	持株数	持株比率
西川不動産株式会社	978千株	15.21%
アトミクス取引先持株会	851	13.25
東京中小企業投資育成株式会社	700	10.88
日本トラスティ・サービス信託銀行株式会社 (信託口)	321	4.99
西川正洋	280	4.36
日本スタートラスト信託株式会社 (株式付ESOP信託口:757150)	187	2.91
アトミクス社員持株会	180	2.80
東洋テック株式会社	126	1.95
楠本化成株式会社	106	1.64
日本スタートラスト信託銀行株式会社 (信託口)	106	1.64

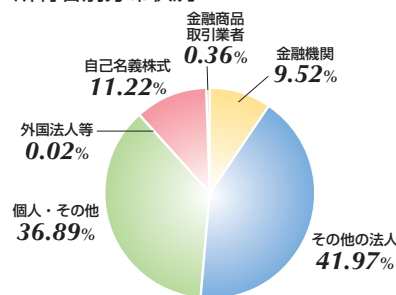
※持株数については千株未満を、持株比率については小数点第3位以下を切り捨てて表示しています。また持株比率は株式付ESOP信託口が保有する187,400株を除いた自己株式812,614株を控除して算出しています。

2. 株主メモ

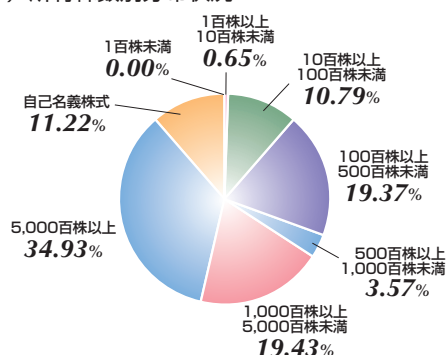
事業年度 4月1日～翌年3月31日
 期末配当金受領株主確定日 3月31日
 中間配当金受領株主確定日 9月30日 (中間配当を実施するとき)
 定時株主総会 毎年6月
 株主名簿管理人 三菱UFJ信託銀行株式会社
 同事務取扱場所・特別口座管理機関 東京都千代田区丸の内一丁目4番5号
 三菱UFJ信託銀行株式会社 証券代行部
 同連絡先・送付先 〒137-8081
 東京都江東区東砂七丁目10番11号
 三菱UFJ信託銀行株式会社 証券代行部
 電話 0120-232-711 (通話料無料)
 上場証券取引所 東京証券取引所
 証券コード 4625
 公告の方法 電子公告
 URL <http://www.atomix.co.jp>
 (やむを得ない事由により、電子公告によること
 ができない場合は、日本経済新聞により公告いた
 します。)

3. 株式分布状況 (平成27年3月31日現在)

(1) 所有者別分布状況



(2) 所有株数別分布状況



※小数点第3位以下を切り捨てているため、合計は100%となりません。また、自己名義株式は株式付ESOP信託口が保有する187,400株を除いています。

4. お知らせ

(1) 第三者割当による自己株式の処分

当社は取締役会決議により第三者割当による自己株式の処分を行いました。

処分期日 平成26年12月15日
 処分株式数 187,400株
 処分価額 1株につき459円
 処分価額の総額 86,016,600円
 処分先 日本スタートラスト信託銀行株式会社

(2) 臨時株主総会

平成27年3月27日に臨時株主総会を開催しました。

会社概要

1. 会社概要 (平成27年3月31日現在)

商号 アトミクス株式会社
本社 東京都板橋区舟渡三丁目9番6号
創業 昭和12年2月
資本金 10億4,000万円
従業員数 231名
※従業員数に嘱託社員を含めています。

2. 主要な事業所及び工場

(平成27年3月31日現在)

本社 東京都板橋区
大阪支店 大阪府大東市
神田事務所 東京都千代田区
札幌営業所 北海道札幌市
仙台営業所 宮城県仙台市
新潟営業所 新潟県新潟市
横浜営業所 神奈川県横浜市
名古屋営業所 愛知県名古屋市
広島営業所 広島県広島市
福岡営業所 福岡県福岡市
加須工場 埼玉県加須市
久喜工場 埼玉県久喜市
岡山工場 岡山県勝田郡奈義町

3. 役員 (平成27年6月26日現在)

代表取締役社長 神保敏和
取締役副社長 喜多幸一
取締役 船橋輝男
(社長室長)
江森邦昭
(資材部長)
村岡正巳
(塗料事業部加須工場長)
花形裕透
(道路事業部長)
小川博巳
(技術本部長)
富士田学
(管理統括部長)
常勤監査役 佐藤亮介
監査役 上原左多男
(社外監査役、独立役員)
石川伸吾
(社外監査役)

4. ご案内

平成26年12月に当社加須工場内に新研究棟を竣工し、技術部を集約しました。今後研究開発のスピードを上げ、新製品の上市に努めてまいります。



ATOMIX

<http://www.atomix.co.jp>