



平成26年3月期 年次報告書

自 平成25年4月 1 日
至 平成26年3月31日

アトミクス株式会社

株主の皆様へ



拝啓 平素は格別のご支援を賜り厚く御礼申し上げます。

さて、当社グループの平成25年度（平成25年4月1日から平成26年3月31日まで）の業績を取りまとめましたので、その概況についてご報告申し上げます。

当社第10次三ヶ年計画の最終年度である平成25年度は、売上高・経常利益とも増加となり、期末配当金につきましては1株当たり15円とすることができました。

株主の皆様におかれましては、今後とも一層のご支援を賜りますようお願い申し上げます。

敬 具

平成26年6月

代表取締役社長 **小林 和幸**

目 次

- 株主の皆様へ … 1頁
- 営業の概況
次期の見通し … 2頁
- 事業の概要 …… 3頁
- 業績の推移 …… 5頁
- 連結決算報告(要約) … 7頁
- 決算報告(要約) … 8頁
- 株式情報 …… 9頁
- 会社概要 …… 10頁

営業の概況

当連結会計年度におけるわが国経済は、政府の各種経済対策や日銀の金融緩和政策等の効果により景気は緩やかな回復傾向で推移しました。一方では、円安による原材料価格の高騰、消費税増税による個人消費の落ち込み懸念、中国をはじめとするアジア諸国の経済の減速傾向など先行きの不透明感を拭えない状況も続いています。

このような状況の下、当社グループは環境に対応した製品開発、新製品の開発強化、販売網の拡充、製品の安定供給、「すき間」市場の開拓、原材料価格の高騰に対応すべく処方の改良などに取り組んできました。

この結果、当連結会計年度の業績は売上高120億52百万円（前連結会計年度比9.6%増）、営業利益4億58百万円（同16.5%増）、経常利益4億68百万円（同8.7%増）、当期純利益2億17百万円（同4.4%減）となりました。

セグメント別の業績は次のとおりです。

【塗料販売事業】

道路用塗料におきましては、低迷していた西日本地区への出荷、緊急安全対策（通学路）、自転車走行環境整備等を中心とした溶融材、カラー材の出荷及び設備投資への回復傾向による機械関連の安定した需要等により順調に推移しました。建築用塗料及び床用塗料におきましては、民間企業の設備投資への回復傾向は感じられるものの、第3四半期以降厳しい状況が続いたため出荷量は前年並みとなりました。家庭用塗料におきましては、個人消費の回復の兆しは見られるものの、当社関連製品への動きは鈍く、また消費税増税前の駆け込み需要も大きな影響がなかったため出荷量は前年を若干下回りました。

この結果、当連結会計年度の塗料販売事業の売上高は前年同期に比べて10億52百万円増加し、112億17百万円（前連結会計年度比10.4%増）となりました。

【施工事業】

汎用・床工事ににつきましては、設備投資への回復傾向は感じられるなか、工事受注を伸ばすことができませんでしたが、子会社アトムテクノス(株)で第4四半期連結会計期間において大型案件の工事完了による売上計上により前年を上回りました。

その結果、当連結会計年度の施工事業の売上高は前年同期に比べて5百万円増加し、8億35百万円（前連結会計年度比0.7%増）となりました。

次期の見通し

政府の経済・金融政策の効果や2020年の東京オリンピックに向けて公共投資や民間の設備投資への期待感により一層の景気回復が見込まれるものの、消費税増税による消費の減速懸念、原材料価格、エネルギーコスト等の上昇が見込まれ、厳しい状況を予想しています。

このような状況の下、当社グループはハードコート材の拡販、環境対応型製品の拡充、生産の効率化・在庫削減・原価低減を図り収益向上に努めていきます。また、新研究棟を建設（本年12月竣工予定）し技術部員を集約させることにより、技術社員の連携を強化し研究開発のスピードを向上します。

これらにより平成27年3月期の連結業績は、売上高124億円、営業利益3億85百万円、経常利益4億15百万円、当期純利益2億10百万円を見込んでいます。

事業の概要

当社グループの概要

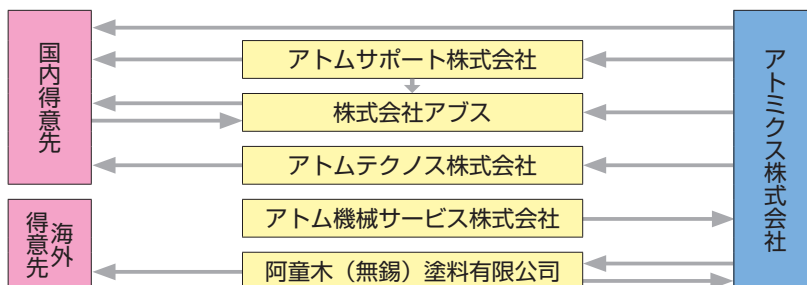
当社グループは当社及び国内子会社4社と海外子会社1社で構成し、塗料販売事業と施工事業を行っています。

塗料販売事業では道路用塗料、床・屋根・防水などの建築用塗料、家庭用塗料、コンクリート構造物の保護・補修材、光触媒製品やハードコート材など機能性コーティング材の製造販売を行っています。

このほか、道路用塗料の施工機の製造販売、交通安全や生活環境のインフラの維持管理に係るソフトウェアの開発と販売、ホームセンターを顧客とする物流業務を行っています。

また、施工事業では当社グループで製造した製品を用いた工事の請負を行っています。

1. 当社グループの構成




2. グループ各社の概要




アトミクス株式会社

本社所在地 東京都板橋区
資本金 10億4000万円
主な事業内容 路面標示材等の道路用塗料、床用塗料、機能性ハードコート材などの各種塗料の製造及び販売



アトムサポート株式会社

本社所在地 東京都板橋区
資本金 3億80万円
主な事業内容 アトムハウスペイント等の家庭塗料、その関連商材を中心としたDIY商品の販売



株式会社アプス

本社所在地 埼玉県久喜市
資本金 3000万円
主な事業内容 アトムサポートやホームセンターからの物流業務の受託



アトム機械サービス株式会社

本社所在地 東京都板橋区
資本金 2500万円
主な事業内容 路面標示用塗料の施工機械の製造及び販売、各種施工機のメンテナンス



アトムテクノス株式会社

本社所在地 埼玉県北葛飾郡松伏町
資本金 5000万円
主な事業内容 アトミクス製品を中心とする路面標示工事や各種構造物の景観材工事の施工事業



阿童木（無錫）塗料有限公司

本社所在地 中国江蘇省
資本金 1140万米ドル
主な事業内容 床用塗料や道路用塗料などの製造及び販売



経営の基本方針

当社グループは、塗料・コーティング材・交通安全の領域において「独創性に溢れた発想」と「高度な複合化技術」によって開発した製品と関連するサービスを提供することにより「安全かつ快適な住環境・屋外環境」を実現し、「生活者との信頼関係」を築くことで「社会に貢献すること」を基本方針としています。

また、塗料販売事業と施工事業において、床用・屋根用・防水用などの建築用塗料、DIY用・ホームケア商品などの家庭用塗料、機能性コーティング材、路面標示材などの道路用塗料と施工機械、これらに関するサービスを提供し、それぞれの分野でナンバーワン・オンリーワンを目指します。

代表的な製品群は次のとおりです。

(1) 路面標示用塗料



水性路面標示用塗料の速乾化工夫をはじめ、水性型、溶剤型、溶融型のJIS規格品をはじめとする各種製品で交通安全に貢献しています。

(2) カラー舗装材



歩車道分離や自転車通行帯などカラー化による走行区分で歩行者や自転車の安全に貢献しています。

(3) 床用塗料



工場や倉庫のコンクリート床について、新設から改修まで、幅広い製品と工法でニーズに合わせた快適に働く環境づくりに貢献しています。

(4) 屋根用塗料



屋根の美化・保護に加えて高耐久性や遮熱性能を付加した製品で快適な生活と働く環境に貢献しています。

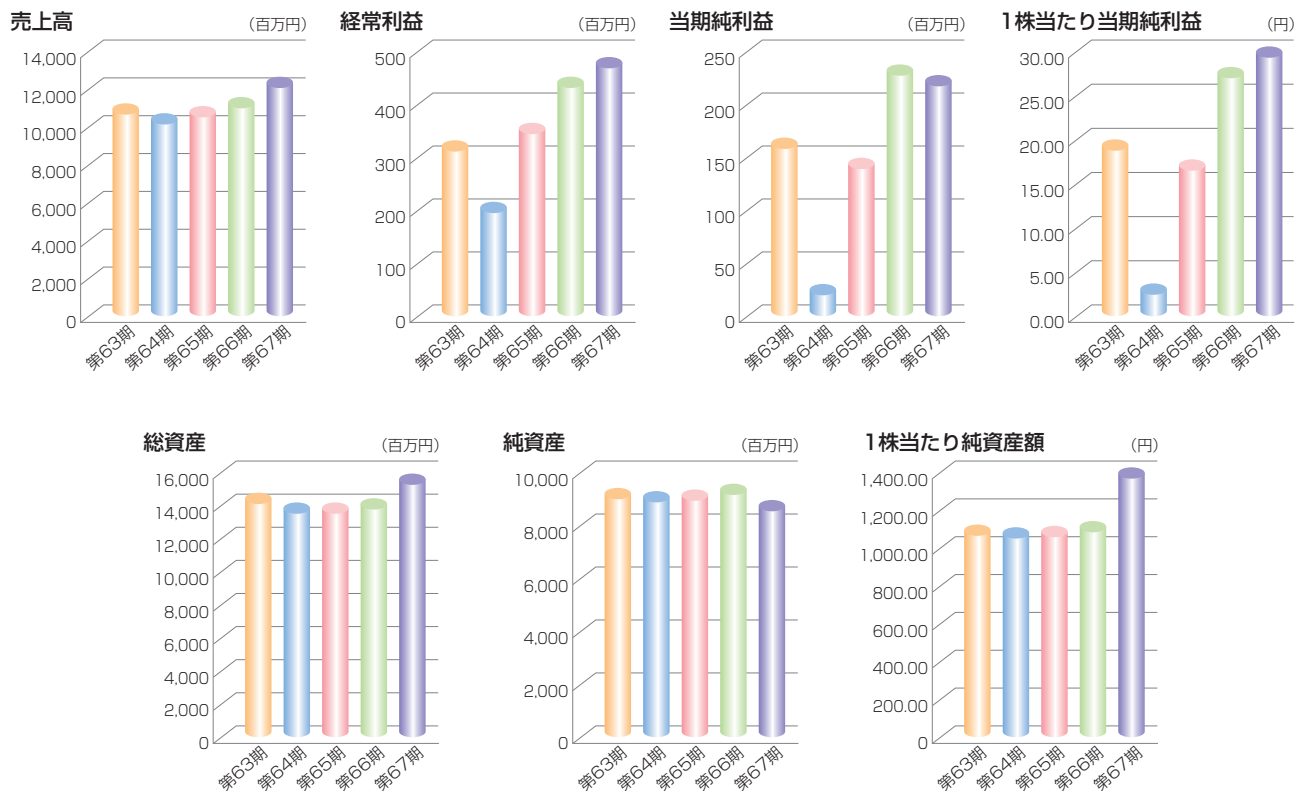
(5) 無機-有機ハイブリッドコーティング



無機-有機ハイブリッド樹脂にお客様の求める高度なニーズを付加し、新たな製品展開と事業展開で社会に貢献しています。

業績の推移

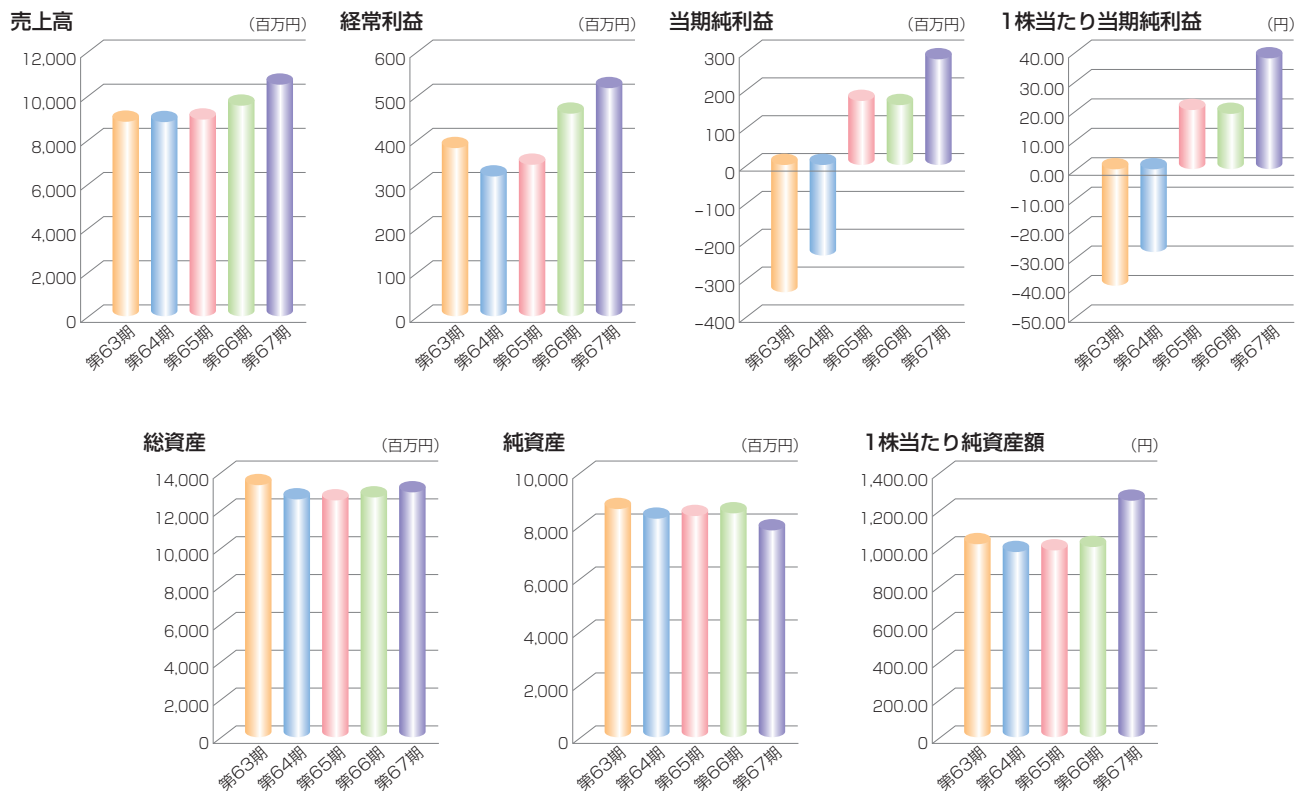
当社グループの業績の推移



区分		第63期 平成22年3月期	第64期 平成23年3月期	第65期 平成24年3月期	第66期 平成25年3月期	第67期 平成26年3月期
売上高	(百万円)	10,659	10,138	10,516	10,993	12,052
経常利益	(百万円)	311	195	344	431	468
当期純利益	(百万円)	158	20	139	227	217
1株当たり当期純利益	(円)	18.76	2.46	16.50	26.98	29.28
総資産	(百万円)	14,089	13,518	13,518	13,757	14,244
純資産	(百万円)	8,987	8,867	8,929	9,146	8,531
1株当たり純資産額	(円)	1,064.66	1,050.44	1,057.78	1,083.45	1,366.75



当社の業績の推移



連結決算報告(要約)



連結貸借対照表

(単位：千円)

科目	前連結会計年度 (平成25年3月31日現在)	当連結会計年度 (平成26年3月31日現在)
(資産の部)		
流動資産	9,006,428	9,116,784
固定資産	4,750,894	5,128,116
有形固定資産	4,024,385	4,316,134
無形固定資産	189,408	217,587
投資その他の資産	537,100	594,395
資産合計	13,757,322	14,244,901
(負債の部)		
流動負債	4,093,655	4,784,444
固定負債	517,061	929,091
負債合計	4,610,717	5,713,536
(純資産の部)		
株主資本	9,085,324	8,338,631
資本金	1,040,000	1,040,000
資本剰余金	680,400	680,400
利益剰余金	7,745,100	7,012,266
自己株式	△ 380,175	△ 394,034
その他の包括利益累計額	61,280	192,733
その他有価証券評価差額金	73,241	115,459
為替換算調整勘定	△ 11,960	79,506
退職給付に係る調整累計額	—	△ 2,232
純資産合計	9,146,605	8,531,365
負債純資産合計	13,757,322	14,244,901

連結損益及び包括利益計算書

(単位：千円)

科目	前連結会計年度 (自平成24年4月1日 至平成25年3月31日)	当連結会計年度 (自平成25年4月1日 至平成26年3月31日)
売上高	10,993,527	12,052,196
売上原価	7,681,349	8,524,080
売上総利益	3,312,177	3,528,116
販売費及び一般管理費	2,918,693	3,069,718
営業利益	393,484	458,398
営業外収益	43,973	33,987
営業外費用	6,329	23,591
経常利益	431,128	468,793
特別利益	38,541	69
特別損失	25,909	39,353
税金等調整前当期純利益	443,759	429,509
法人税、住民税及び事業税	140,466	241,135
法人税等調整額	75,468	△ 29,353
少数株主損益調整前当期純利益	227,825	217,727
当期純利益	227,825	217,727
その他の包括利益	73,347	133,685
包括利益	301,172	351,412

連結キャッシュ・フロー計算書

(単位：千円)

科目	前連結会計年度 (自平成24年4月1日 至平成25年3月31日)	当連結会計年度 (自平成25年4月1日 至平成26年3月31日)
営業活動によるキャッシュ・フロー	704,544	599,617
投資活動によるキャッシュ・フロー	△ 34,311	△ 219,724
財務活動によるキャッシュ・フロー	△ 266,892	△ 696,017
現金及び現金同等物に係る換算差額	14,594	25,487
現金及び現金同等物の増減額(減少：△)	417,936	△ 290,637
現金及び現金同等物の期首残高	2,196,902	2,614,838
現金及び現金同等物の期末残高	2,614,838	2,324,201

連結株主資本等変動計算書

当連結会計年度(自平成25年4月1日 至平成26年3月31日)

(単位：千円)

	株主資本				株主資本 合計	その他の包括利益累計額					純資産合計
	資本金	資本剰余金	利益剰余金	自己株式		その他有価証券 評価差額金	為替換算 調整勘定	退職給付に係る 調整累計額	その他の包括利益 累計額合計		
当期首残高	1,040,000	680,400	7,745,100	△ 380,175	9,085,324	73,241	△ 11,960	—	61,280	9,146,605	
当期変動額											
剰余金の配当			△ 84,420		△ 84,420					△ 84,420	
当期純利益			217,727		217,727					217,727	
自己株式の取得				△ 880,000	△ 880,000					△ 880,000	
自己株式の消却			△ 866,140	866,140	—					—	
株主資本以外の項目の当期変動額(純額)						42,218	91,467	△ 2,232	131,452	131,452	
当期変動額合計	—	—	△ 732,833	△ 13,859	△ 746,693	42,218	91,467	△ 2,232	131,452	△ 615,240	
当期末残高	1,040,000	680,400	7,012,266	△ 394,034	8,338,631	115,459	79,506	△ 2,232	192,733	8,531,365	

決算報告(要約)



貸借対照表

(単位：千円)

科目	前事業年度 (平成25年3月31日現在)	当事業年度 (平成26年3月31日現在)
(資産の部)		
流動資産	8,097,419	7,945,928
固定資産	4,582,250	5,003,319
有形固定資産	3,640,385	3,914,725
無形固定資産	126,164	141,932
投資その他の資産	815,700	946,661
資産合計	12,679,670	12,949,248
(負債の部)		
流動負債	3,779,726	4,286,081
固定負債	450,541	855,770
負債合計	4,230,267	5,141,852
(純資産の部)		
株主資本	8,375,501	7,690,800
資本金	1,040,000	1,040,000
資本剰余金	680,400	680,400
利益剰余金	7,035,277	6,364,435
自己株式	△ 380,175	△ 394,034
評価・換算差額等	73,901	116,595
その他有価証券評価差額金	73,901	116,595
純資産合計	8,449,402	7,807,395
負債純資産合計	12,679,670	12,949,248

損益計算書

(単位：千円)

科目	前事業年度 (自平成24年4月1日 至平成25年3月31日)	当事業年度 (自平成25年4月1日 至平成26年3月31日)
売上高	9,540,339	10,491,798
売上原価	6,684,357	7,460,898
売上総利益	2,855,982	3,030,899
販売及び一般管理費	2,459,111	2,552,306
営業利益	396,871	478,593
営業外収益	68,185	62,182
営業外費用	6,776	23,997
経常利益	458,279	516,778
特別利益	48,089	—
特別損失	151,574	37,186
税引前当期純利益	354,795	479,591
法人税、住民税及び事業税	122,504	217,110
法人税等調整額	73,781	△ 17,238
当期純利益	158,508	279,720

株主資本等変動計算書

当事業年度(自平成25年4月1日 至平成26年3月31日)

(単位：千円)

	株主資本							評価・換算差額等		純資産 合計	
	資本金	資本剰余金 資本準備金	利益剰余金			自己株式	株主資本 合計	その他有価証券 評価差額金	評価・換算 差額等合計		
			利益準備金	その他利益剰余金							利益剰余金 合計
			別途積立金	繰越利益 剰余金							
当期首残高	1,040,000	680,400	260,000	6,164,153	611,123	7,035,277	△ 380,175	8,375,501	73,901	73,901	8,449,402
当期変動額											
剰余金の配当				△ 84,420	△ 84,420			△ 84,420			△ 84,420
当期純利益					279,720	279,720		279,720			279,720
自己株式の取得							△ 880,000	△ 880,000			△ 880,000
自己株式の消却				△ 866,140	△ 866,140		866,140				
株主資本以外の項目の当期変動額(純額)									42,694	42,694	42,694
当期変動額合計	—	—	—	—	△ 670,841	△ 670,841	△ 13,859	△ 684,700	42,694	42,694	△ 642,006
当期末残高	1,040,000	680,400	260,000	6,164,153	△ 59,717	6,364,435	△ 394,034	7,690,800	116,595	116,595	7,807,395

株 式 情 報

1. 株式の状況 (平成26年3月31日現在)

発行可能株式総数 30,000,000株
 発行済株式の総数 7,242,000株
 株主数 609名
 大株主 (上位10名)

株 主 名	当社への出資状況	
	持株数	持株比率
西川不動産株式会社	978千株	15.67%
アトムクス取引先持株会	788	12.62
東京中小企業投資育成株式会社	700	11.21
日本トラスティ・サービス信託銀行株式会社 (信託口)	321	5.14
西川正洋	280	4.49
アトムクス社員持株会	185	2.96
東洋テック株式会社	126	2.01
楠本化成株式会社	106	1.69
日本マスタートラスト信託銀行株式会社 (信託口)	106	1.69
ケーシー工業株式会社	100	1.60

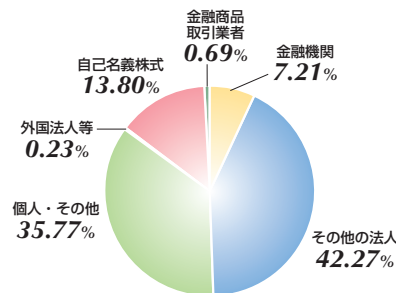
※持株数については千株未満を、持株比率については小数点第3位以下を切り捨てて表示しています。また持株比率は自己株式 (999,940株) を除いて算出しています。

2. 株主メモ

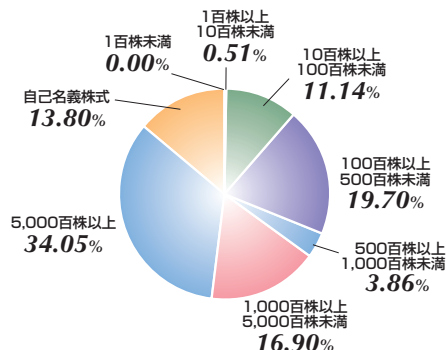
事業年度 4月1日～翌年3月31日
 期末配当金受領株主確定日 3月31日
 中間配当金受領株主確定日 9月30日 (中間配当を実施するとき)
 定時株主総会 毎年6月
 株主名簿管理人 三菱UFJ信託銀行株式会社
 同事務取扱場所・特別口座管理機関 東京都千代田区丸の内一丁目4番5号 三菱UFJ信託銀行株式会社 証券代行部 〒137-8081
 同連絡先・送付先 東京都江東区東砂七丁目10番11号 三菱UFJ信託銀行株式会社 証券代行部 電話 0120-232-711 (通話料無料)
 上場証券取引所 東京証券取引所
 証券コード 4625
 公告の方法 電子公告
 URL <http://www.atomix.co.jp>
 (やむを得ない事由により、電子公告によることのできない場合は、日本経済新聞により公告いたします。)

3. 株式分布状況 (平成26年3月31日現在)

(1) 所有者別分布状況



(2) 所有株数別分布状況



※小数点第3位以下を切り捨てているため、合計は100%となりません。

4. お知らせ

- 自己株式の取得及び自己株式の公開買付について
 当社は取締役会決議により、公開買付による自己株式の取得を行いました。
 取得した株式の種類 普通株式
 取得した株式の総数 2,200,000株
- 自己株式の消却について
 当社は取締役会決議により、平成26年3月10日付で以下のとおり自己株式の消却を行いました。
 消却した株式の種類 普通株式
 消却した株式の数 2,198,000株
 この結果、発行済株式総数及び自己株式数は以下のとおりとなりました。
 発行済株式総数 7,242,000株
 自己株式数 999,940株

会社概要

1. 会社概要 (平成26年3月31日現在)

商号 アトミクス株式会社
本社 東京都板橋区舟渡三丁目9番6号
創業 昭和12年2月
資本金 10億4,000万円
従業員数 230名

※当期より従業員数に嘱託社員を含めています。

2. 主要な事業所及び工場

(平成26年3月31日現在)

本社 東京都板橋区
大阪支店 大阪府大東市
神田事務所 東京都千代田区
札幌営業所 北海道札幌市
仙台営業所 宮城県仙台市
新潟営業所 新潟県新潟市
横浜営業所 神奈川県横浜市
名古屋営業所 愛知県名古屋市
広島営業所 広島県広島市
福岡営業所 福岡県福岡市
加須工場 埼玉県加須市
久喜工場 埼玉県久喜市
岡山工場 岡山県勝田郡奈義町

3. 役員 (平成26年6月27日現在)

代表取締役社長 小林 和幸
専務取締役 喜多 幸一
(塗料事業部長)
取締役 船橋 輝男
(社長室長)
江森 邦昭
(資材部長)
神保 敏和
(道路事業部長)
村岡 正巳
(加須工場長)
花形 裕透
(道路副事業部長)
常勤監査役 陣内 康司
監査役 上原 左多男
(社外監査役、独立役員)
石川 伸吾
(社外監査役)

4. ご案内

東京駅八重洲北口コンコースにて、デジタルサイネージによる企業広告を行っています。



デジタルサイネージで放映した映像は当社ホームページ
(<http://www.atomix.co.jp>) からご覧いただけます。

ATOMIX

<http://www.atomix.co.jp>